

**LINK HOLDING ANONİM ŐRKETİ**  
**30 HAZİRAN 2019 TARİHİ İTİBARIYLA**  
**HAZIRLANAN FİNANSAL TABLOLAR**  
**VE ÖZEL BAĞIMSIZ DENETÇİ RAPORU**

**LINK HOLDİNG ANONİM ŞİRKETİ**  
**01 OCAK – 30 HAZİRAN 2019 HESAP DÖNEMİNE AİT FİNANSAL TABLOLARI HAKKINDA**  
**ÖZEL BAĞIMSIZ DENETİM RAPORU**

Link Holding A.Ş.  
Genel Kurulu'na

### Görüş

Link Holding Anonim Şirketi'nin ("Şirket"), 30 Haziran 2019 tarihli finansal durum tablosu ile aynı tarihte sona eren hesap dönemine ait; kar veya zarar ve diğer kapsamlı gelir tablosu, özkaynak değişim tablosu ve nakit akış tablosu ile önemli muhasebe politikalarının özeti de dahil olmak üzere finansal tablo dipnotlarından oluşan finansal tablolarını denetlemiş bulunuyoruz.

Görüşümüze göre, ilişikteki finansal tablolar, Şirketin 30 Haziran 2019 tarihi itibarıyla finansal durumunu ve aynı tarihte sona eren hesap dönemine ait finansal performansını ve nakit akışlarını Türkiye Muhasebe Standartları'na ("TMS'lere") uygun olarak tüm önemli yönleriyle gerçeğe uygun bir biçimde sunmaktadır.

### Görüşün Dayanağı

Yaptığımız bağımsız denetim, Sermaye Piyasası Kurulu'nca yayımlanan Bağımsız Denetim Standartları'na ve Kamu Gözetimi, Muhasebe ve Denetim Standartları Kurumu ("KGK") tarafından yayımlanan Türkiye Denetim Standartları'nın bir parçası olan Bağımsız Denetim Standartları'na ("BDS'lere") uygun olarak yürütülmüştür. Bu Standartlar kapsamındaki sorumluluklarımız, raporumuzun Bağımsız Denetçinin Finansal Tabloların Bağımsız Denetimine İlişkin Sorumlulukları bölümünde ayrıntılı bir şekilde açıklanmıştır. KGK tarafından yayımlanan Bağımsız Denetçiler için Etik Kurallar ("Etik Kurallar") ile finansal tabloların bağımsız denetimiyle ilgili mevzuatta yer alan etik hükümlere uygun olarak Şirketten bağımsız olduğumuzu beyan ederiz. Etik Kurallar ve mevzuat kapsamındaki etiğe ilişkin diğer sorumluluklar da tarafımızca yerine getirilmiştir. Bağımsız denetim sırasında elde ettiğimiz bağımsız denetim kanıtlarının, görüşümüzün oluşturulması için yeterli ve uygun bir dayanak oluşturduğuna inanıyoruz.

### Dikkat Çekilen Hususlar

İlgili finansal tablolar, Sermaye Piyasası Kurulu'nun 28 Aralık 2013 tarihli ve 28865 sayılı resmi gazetede yayımlanan "Birleşme ve Bölünme Tebliği" kapsamında birleşmeye konu finansal tablolar olarak bağımsız denetime tabi tutulmuş ve bu amaçla, kar veya zarar tablosu, özkaynak değişim tablosu ve nakit akış tablosu tek dönem olarak sunulmuştur.



### Kilit Denetim Konuları

Kilit denetim konuları, mesleki muhakememize göre cari döneme ait finansal tabloların bağımsız denetiminde en çok önem arz eden konulardır. Kilit denetim konuları, bir bütün olarak finansal tabloların bağımsız denetimi çerçevesinde ve finansal tablolara ilişkin görüşümüzün oluşturulmasında ele alınmış olup, bu konular hakkında ayrı bir görüş bildirmiyoruz.

#### - İştirakler, İş Ortaklıkları ve Bağlı Ortaklıklardaki Yatırımlar

Şirket'in duran varlıkları içerisinde 19.530.809 TL değerinde gerçeğe uygun değerlerle gösterilen yatırımları bulunmaktadır. Gerçeğe uygun değerlerle gösterilen yatırımlarla ilgili açıklamalar Not 4'de yer almaktadır. Link Bilgisayar Sistemleri Yazılımı Ve Donanımı Sanayi Ve Ticaret Anonim Şirketi, 30 Haziran 2019 finansal tabloları üzerinden, Link Holding A.Ş.'nin sahip olduğu hisse adedi dikkate alınmak suretiyle gerçeğe uygun değeri ile finansal tablolara yansıtılmıştır. Bu konuya özellikle yoğunlaşmamızın sebebi; Gerçeğe uygun değerlerle gösterilen yatırımların mali tablolar içerisinde tutarsal olarak büyük olması ve toplam varlıkların önemli bir kısmını oluşturmasından kaynaklanmaktadır.


#### Denetimde konunun nası ele alındığı

- Link Bilgisayar Sistemleri Yazılımı Ve Donanımı Sanayi Ve Ticaret Anonim Şirketi'nin denetimine ilişkin çalışma kağıtları incelendi.
- Link Bilgisayar Sistemleri Yazılımı Ve Donanımı Sanayi Ve Ticaret Anonim Şirketi'ne ait bağımsız denetçi raporları incelendi.
- Bağımsız denetçi ile görüşülüp denetim prosedürlerinin uygunluğu ile ilgili değerlendirmeler yapıldı.
- Raporlamada kullanılan finansallar ile bağımsız denetçinin onayından geçen finansalların eşleştirilmesi yapıldı.
- Link Bilgisayar Sistemleri Yazılımı ve Donanımı Sanayi ve Ticaret A.Ş.'nin hisselerinin borsada işlem görmesi sebebiyle, borsada işlem gördüğü fiyat dalgalanmaları incelenmiştir.

Gerçekleştirdiğimiz bu çalışmalar neticesinde önemli bir bulgumuz olmamıştır.

#### Yönetimin ve Üst Yönetimden Sorumlu Olanların Finansal Tablolara İlişkin Sorumlulukları

Şirket Yönetimi, finansal tabloların TMS'lere uygun olarak hazırlanmasından, gerçeğe uygun bir biçimde sunumundan ve hata veya hile kaynaklı önemli yanlışlık içermeyecek şekilde hazırlanması için gerekli gördüğü iç kontrolden sorumludur. Finansal tablolar hazırlarken Şirket Yönetimi, Şirketin sürekliliğini devam ettirme kabiliyetinin değerlendirilmesinden, gerektiğinde süreklilikle ilgili hususları açıklamaktan ve Şirket'i tasfiye etme ya da ticari faaliyeti sona erdirmeye niyeti ya da mecburiyeti bulunmadığı sürece işletmenin sürekliliği esasını kullanmaktan sorumludur. Üst yönetimden sorumlu olanlar, Şirketin finansal raporlama sürecinin gözetiminden sorumludur.




### Bağımsız Denetçinin Finansal Tabloların Bağımsız Denetimine İlişkin Sorumlulukları

Bir bağımsız denetimde, biz bağımsız denetçilerin sorumlulukları şunlardır: Amacımız, bir bütün olarak finansal tabloların hata veya hile kaynaklı önemli yanlışlık içerip içermediğine ilişkin makul güvence elde etmek ve görüşümüzü içeren bir bağımsız denetçi raporu düzenlemektir. BDS'lere uygun olarak yürütülen bir bağımsız denetim sonucunda verilen makul güvence; yüksek bir güvence seviyesidir ancak, var olan önemli bir yanlışlığın her zaman tespit edileceğini garanti etmez. Yanlışlıklar hata veya hile kaynaklı olabilir. Yanlışlıkların, tek başına veya toplu olarak, finansal tablo kullanıcılarının bu tablolara istinaden alacakları ekonomik kararları etkilemesi makul ölçüde bekleniyorsa bu yanlışlıklar önemli olarak kabul edilir. BDS'lere uygun olarak yürütülen bir bağımsız denetimin gereği olarak, bağımsız denetim boyunca mesleki muhakememizi kullanmakta ve mesleki şüpheciliğimizi sürdürmekteyiz. Tarafımızca ayrıca:

- Finansal tablolardaki hata veya hile kaynaklı "önemli yanlışlık" riskleri belirlenmekte ve değerlendirilmekte; bu risklere karşılık veren denetim prosedürleri tasarlanmakta ve uygulanmakta ve görüşümüze dayanak teşkil edecek yeterli ve uygun denetim kanıtı elde edilmektedir. (Hile; muvazaa, sahtekârlık, kasıtlı ihmal, gerçeğe aykırı beyan veya iç kontrol ihlali fiillerini içerebildiğinden, hile kaynaklı önemli bir yanlışlığı tespit edememe riski, hata kaynaklı önemli bir yanlışlığı tespit edememe riskinden yüksektir.)
- Şirketin iç kontrolünün etkinliğine ilişkin bir görüş bildirmek amacıyla değil ama duruma uygun denetim prosedürlerini tasarlamak amacıyla denetimle ilgili iç kontrol değerlendirilmektedir.
- Yönetim tarafından kullanılan muhasebe politikalarının uygunluğu ile yapılan muhasebe tahminlerinin ve ilgili açıklamaların makul olup olmadığı değerlendirilmektedir.
- Elde edilen denetim kanıtlarına dayanarak, Şirketin sürekliliğini devam ettirme kabiliyetine ilişkin ciddi şüphe oluşturabilecek olay veya şartlarla ilgili önemli bir belirsizliğin mevcut olup olmadığı hakkında ve yönetimin işletmenin sürekliliği esasını kullanmasının uygunluğu hakkında sonuca varılmaktadır. Önemli bir belirsizliğin mevcut olduğu sonucuna varmamız hâlinde, raporumuzda, finansal tablolardaki ilgili açıklamalara dikkat çekmemiz ya da bu açıklamaların yetersiz olması durumunda olumlu görüş dışında bir görüş vermemiz gerekmektedir. Vardığımız sonuçlar, bağımsız denetçi raporu tarihine kadar elde edilen denetim kanıtlarına dayanmaktadır. Bununla birlikte, gelecekteki olay veya şartlar Şirketin sürekliliğini sona erdirebilir.
- Finansal tabloların, açıklamalar dâhil olmak üzere, genel sunumu, yapısı ve içeriği ile bu tabloların, temelini oluşturan işlem ve olayları gerçeğe uygun sunumu sağlayacak şekilde yansıtıp yansıtmadığı değerlendirilmektedir.

Diğer hususların yanı sıra, denetim sırasında tespit ettiğimiz önemli iç kontrol eksiklikleri dâhil olmak üzere, bağımsız denetimin planlanan kapsamı ve zamanlaması ile önemli denetim bulgularını üst yönetime sorumlu olanlara bildirmekteyiz.



**İÇİNDEKİLER****SAYFA**

<b>FİNANSAL DURUM TABLOSU (BİLANÇO).....</b>	<b>1-2</b>
<b>KAR VEYA ZARAR VE DİĞER KAPSAMLI GELİR TABLOSU .....</b>	<b>3</b>
<b>ÖZKAYNAKLAR DEĞİŞİM TABLOSU .....</b>	<b>4</b>
<b>NAKİT AKIŞ TABLOSU .....</b>	<b>5</b>
<b>FİNANSAL TABLOLARA İLİŞKİN DİPNOTLAR .....</b>	<b>6-48</b>

Bağımsızlığa ilişkin etik hükümlere uygunluk sağladığımızı üst yönetimden sorumlu olanlara bildirmiş bulunmaktayız. Ayrıca bağımsızlık üzerinde etkisi olduğu düşünülebilecek tüm ilişkiler ve diğer hususları ve -varsa- ilgili önlemleri üst yönetimden sorumlu olanlara iletmiş bulunmaktayız.

Üst yönetimden sorumlu olanlara bildirilen konular arasından, cari döneme ait finansal tabloların bağımsız denetiminde en çok önem arz eden konuları yani kilit denetim konularını belirlemekteyiz. Mevzuatın konunun kamuya açıklanmasına izin vermediği durumlarda veya konuyu kamuya açıklamanın doğuracağı olumsuz sonuçların, kamuya açıklamanın doğuracağı kamu yararını aşacağına makul şekilde beklendiği oldukça istisnai durumlarda, ilgili hususun bağımsız denetçi raporumuzda bildirilmemesine karar verebiliriz.

#### **Mevzuattan Kaynaklanan Diğer Yükümlülüklerle İlişkin Rapor**

TTK'nın 402nci Maddesi'nin dördüncü fıkrası uyarınca; Şirketin 1 Ocak - 30 Haziran 2019 hesap döneminde defter tutma düzeninin, finansal tablolarının, TTK ile Şirket esas sözleşmesinin finansal raporlamaya ilişkin hükümlerine uygun olmadığına dair önemli bir hususa rastlanmamıştır.

TTK'nın 402nci Maddesi'nin dördüncü fıkrası uyarınca; Yönetim Kurulu tarafımıza denetim kapsamında istenen açıklamaları yapmış ve talep edilen belgeleri vermiştir.

Bu bağımsız denetimi yürütüp sonuçlandıran sorumlu denetçi Özkan Cengiz'dir.

İstanbul, 03 Ekim 2019

HSY Danışmanlık ve Bağımsız Denetim Anonim Şirketi  
Member, Crowe Global



Özkan Cengiz  
Sorumlu Ortak Bağımsız Denetçi, SMMM

LINK HOLDING ANONİM ŞİRKETİ  
30 HAZİRAN 2019 TARİHİ İTİBARIYLA BAĞIMSIZ DENETİMDEN GEÇMİŞ FİNANSAL DURUM TABLOSU (BİLANÇO)  
(Tutarlar aksi belirtilmedikçe Türk Lirası ("TL") olarak ifade edilmiştir.)

	Dipnot Referansları	Cari Dönem 30.06.2019 TL	Geçmiş Dönem 31.12.2018 TL
<b>VARLIKLAR</b>		<b>20.334.663</b>	<b>18.032.042</b>
<b>DÖNEN VARLIKLAR</b>		<b>782.884</b>	<b>831.275</b>
Nakit ve Nakit Benzerleri			
Diğer Alacaklar	32	723.788	820.350
İlişkili Taraflardan Ticari Alacaklar	8	19.197	-
Peşin Ödenmiş Giderler	6	19.197	-
Cari Dönem Vergisiyle İlgili Varlıklar	9	1.345	1.311
Diğer Dönen Varlıklar	24	13.727	1.504
<b>ARA TOPLAM</b>	17	<b>24.827</b>	<b>8.110</b>
<b>TOPLAM DÖNEN VARLIKLAR</b>		<b>782.884</b>	<b>831.275</b>
<b>DURAN VARLIKLAR</b>		<b>19.551.779</b>	<b>17.200.767</b>
İştirakler, İş Ortaklıkları ve Bağlı Ortaklıklardaki Yatırımlar	4	19.530.809	17.181.509
Gerçeğe uygun değerinden ölçülenler	4	19.530.809	17.162.003
Maliyetliyle ölçülenler	4	-	19.506
Diğer Alacaklar	8	499	499
İlişkili Olmayan Taraflardan Ticari Alacaklar	8	499	499
Peşin Ödenmiş Giderler	9	138	-
Ertelenmiş Vergi Varlığı	24	20.333	18.759
<b>TOPLAM DURAN VARLIKLAR</b>		<b>19.551.779</b>	<b>17.200.767</b>
<b>TOPLAM VARLIKLAR</b>		<b>20.334.663</b>	<b>18.032.042</b>

Eki notlar bu tablolara ayrılmaz parçasıdır.



## LINK HOLDİNG ANONİM ŞİRKETİ

## 30 HAZİRAN 2019 TARİHİ İTİBARIYLA BAĞIMSIZ DENETİMDEN GEÇMİŞ FİNANSAL DURUM TABLOSU (BİLANÇO)

(Tutarlar aksi belirtilmedikçe Türk Lirası ("TL") olarak ifade edilmiştir.)

	Dipnot Referansları	Cari Dönem 30.06.2019 TL	Geçmiş Dönem 31.12.2018 TL
<b>KAYNAKLAR</b>		<b>20.334.663</b>	<b>18.032.042</b>
<b>KISA VADELİ YÜKÜMLÜLÜKLER</b>		<b>97.789</b>	<b>128.630</b>
Ticari Borçlar	7	44.704	33.341
İlişkili Olmayan Taraflara Ticari Borçlar	7	44.704	33.341
Çalışanlara Sağlanan Faydalar Kapsamında Borçlar	16	53.037	40.137
Diğer Borçlar	7	48	48
İlişkili Olmayan Taraflara Diğer Borçlar	7	48	48
Ertelenmiş Gelirler	9	-	55.104
<b>ARA TOPLAM</b>		<b>97.789</b>	<b>128.630</b>
<b>TOPLAM KISA VADELİ YÜKÜMLÜLÜKLER</b>		<b>97.789</b>	<b>128.630</b>
<b>UZUN VADELİ YÜKÜMLÜLÜKLER</b>		<b>100.692</b>	<b>92.759</b>
Uzun Vadeli Karşılıklar	15	100.692	92.759
Çalışanlara Sağlanan Faydalara İlişkin Uzun Vadeli Karşılıklar	15	100.692	92.759
<b>TOPLAM UZUN VADELİ YÜKÜMLÜLÜKLER</b>		<b>100.692</b>	<b>92.759</b>
<b>TOPLAM YÜKÜMLÜLÜKLER</b>		<b>198.481</b>	<b>221.389</b>
<b>ÖZKAYNAKLAR</b>		<b>20.136.182</b>	<b>17.810.653</b>
<b>Ana Ortaklığa Ait Özkaynaklar</b>		<b>20.136.182</b>	<b>17.810.653</b>
Ödenmiş Sermaye	18	250.000	250.000
Sermaye Düzeltme Farkları	18	156.448	156.448
Kardan Ayrılan Kısıtlanmış Yedekler	18	64.840	53.405
Geçmiş Yıllar Karları veya Zararları	18	17.339.365	17.350.800
Net Dönem Karı veya Zararı	25	2.325.529	-
<b>TOPLAM ÖZKAYNAKLAR</b>		<b>20.136.182</b>	<b>17.810.653</b>
<b>TOPLAM KAYNAKLAR</b>		<b>20.334.663</b>	<b>18.032.042</b>

Ekli notlar bu tabloların ayrılmaz parçasıdır.



**LINK HOLDİNG ANONİM ŞİRKETİ****30 HAZİRAN 2019 DÖNEMİNE AİT BAĞIMSIZ DENETİMDEN GEÇMİŞ KAR VEYA ZARAR TABLOSU**

(Tutarlar aksi belirtilmedikçe Türk Lirası ("TL") olarak ifade edilmiştir. )

	Dipnot	Cari Dönem 01.01.2019 Referansları	30.06.2019
TL			
<b>KAR VEYA ZARAR KISMI</b>			
Hasılat		--	--
Satışların Maliyeti		--	--
<b>TİCARİ FAALİYETLERDEN BRÜT KAR (ZARAR)</b>		--	--
<b>FINANS SEKTÖRÜ FAALİYETLERİNDEN BRÜT KAR (ZARAR)</b>		--	--
<b>BRÜT KAR (ZARAR)</b>		--	--
Genel Yönetim Giderleri	19	(447.280)	
Esas Faaliyetlerden Diğer Gelirler	20	340.539	
<b>ESAS FAALİYET KARI (ZARARI)</b>		<b>(106.741)</b>	
Yatırım Faaliyetlerinden Gelirler	21	2.368.805	
Yatırım Faaliyetlerinden Giderler	21	(19.506)	
<b>FINANSMAN GELİRİ (GİDERİ) ÖNCESİ FAALİYET KARI (ZARARI)</b>		<b>2.242.558</b>	
Finansman Gelirleri	23	81.397	
<b>SÜRDÜRÜLEN FAALİYETLER VERGİ ÖNCESİ KARI (ZARARI)</b>		<b>2.323.955</b>	
<b>Sürdürülen Faaliyetler Vergi (Gideri) Geliri</b>		<b>1.574</b>	
Ertelenmiş Vergi (Gideri) Geliri	23	1.574	
<b>SÜRDÜRÜLEN FAALİYETLER DÖNEM KARI (ZARARI)</b>		<b>2.325.529</b>	
<b>DÖNEM KARI (ZARARI)</b>		<b>2.325.529</b>	
<b>Pay Başına Kazanç</b>		<b>0,09</b>	
Pay Başına Kazanç	25	0,09	
Pay Başına Kazanç (Zarar)	25	0,09	
Sürdürülen Faaliyetlerden Pay Başına Kazanç (Zarar)	25	0,09	
<b>DİĞER KAPSAMLI GELİR KISMI</b>			
Kar veya Zararda Yeniden Sınıflandırılmayacaklar		--	
Kar veya Zarar Olarak Yeniden Sınıflandırılacaklar		--	
<b>DİĞER KAPSAMLI GELİR (GİDER)</b>		<b>--</b>	
<b>TOPLAM KAPSAMLI GELİR (GİDER)</b>		<b>2.325.529</b>	

Ekli notlar bu tabloların ayrılmaz parçasıdır

LJK HOLDİNG ANONİM ŞİRKETİ  
30 HAZİRAN 2019 DÖNEMİNE AİT BAĞIMSIZ DENETİMDEN GEÇMİŞ ÖZKAYNAKLAR DEĞİŞİM TABLOSU  
(Tutarlar aksi belirtilmedikçe Türk Lirası ("TL") olarak ifade edilmiştir.)

	Dipnot Referansları	Ödenmiş Sermaye	Sermaye Düzeltme Farkları	Kardan Ayrılmış Kısıtlanmış Yedekler	Geçmiş Yıllar Karları	Net Dönem Kar/Zararı	Toplam Özkaynaklar
<b>Dönem Başı Bakiyeler (01.01.2019)</b>		250.000	156.448	53.405	17.350.800	--	17.810.653
Muhasebe Politikalarındaki Değişikliklere İlişkin Düzeltmeler	2	--	--	--	--	--	--
Hatalara İlişkin Düzeltmeler	2	--	--	--	--	--	--
Diğer Düzeltmeler	2	--	--	--	--	--	--
<b>Düzeltmelerden Sonraki Tutar</b>		250.000	156.448	53.405	17.350.800	--	17.810.653
Transferler:		--	--	--	--	--	--
<b>Toplam Kapsamlı Gelir (Gider)</b>	18	--	--	11.435	(11.435)	--	--
Dönem Karı (Zararı)		--	--	--	--	2.325.529	2.325.529
Diğer Kapsamlı Gelir (Gider)	25	--	--	--	--	2.325.529	2.325.529
Sermaye Artırımı		--	--	--	--	--	--
Sermaye Azaltımı	18	--	--	--	--	--	--
Ortak Kontrolde Tabii Teşebbüs veya İşletmeleri İçeren Birleşmelerin Etkisi	18	--	--	--	--	--	--
Diğer Değişiklikler Nedeni İle Artış (Azalış)	18	--	--	--	--	--	--
<b>Dönem Sonu Bakiyeler (30.06.2019)</b>	18	--	156.448	64.840	17.339.365	2.325.529	20.136.182

Ekli no'lar bu tabloların ayrılmaz parçasıdır.

## LINK HOLDİNG ANONİM ŞİRKETİ

## 30 HAZİRAN 2019 DÖNEMİNE AİT BAĞIMSIZ DENETİMDEN GEÇMİŞ NAKİT AKIŞ TABLOSU

(Tutarlar aksi belirtilmedikçe Türk Lirası ("TL") olarak ifade edilmiştir. )

	Dipnot Referansları	Cari Dönem 01.01.2019	30.06.2019 TL
<b>A. İŞLETME FAALİYETLERİNDEN NAKİT AKIŞLARI</b>			
Dönem Karı (Zararı)		(105.577)	
Sürdürülen Faaliyetlerden Dönem Karı (Zararı)		2.325.529	
Dönem Net Karı (Zararı) Mutabakatı ile İlgili Düzeltmeler	25	2.325.529	
Karşılıklar ile İlgili Düzeltmeler		(2.334.045)	
Çalışanlara Sağlanan Faydalara İlişkin Karşılıklar (İptali) ile İlgili Düzeltmeler	15	36.335	
Gerçeğe Uygun Değer Kayıpları (Kazançları) ile İlgili Düzeltmeler	15	36.335	
Vergi Gideri/Geliri ile İlgili Düzeltmeler	4	(2.368.806)	
İşletme Sermayesinde Gerçekleşen Değişimler	24	(1.574)	
Finansal Yatırımlardaki Azalış (Artış)	4	19.506	
Faaliyetlerle İlgili Diğer Alacaklardaki Azalış (Artış) ile İlgili Düzeltmeler	8	(19.197)	
İlişkili Taraflardan Faaliyetlerle İlgili Diğer Alacaklardaki Azalış (Artış)	8	(19.197)	
Peşin Ödenmiş Giderlerdeki Azalış (Artış)	9	(172)	
İlişkili Olmayan Taraflara Peşin Ödenmiş Giderlerdeki Azalış (Artış)	9	(172)	
Ticari Borçlardaki Artış (Azalış) ile İlgili Düzeltmeler	7	11.363	
İlişkili Olmayan Taraflara Ticari Borçlardaki Artış (Azalış)	7	11.363	
Çalışanlara Sağlanan Faydalar Kapsamında Borçlardaki Artış (Azalış)	16	12.900	
Ertelenmiş Gelirlerdeki Artış (Azalış)	16	(55.104)	
İlişkili Olmayan Taraflardan Ertelenmiş Gelirlerdeki (Azalış)	16	(55.104)	
İşletme Sermayesinde Gerçekleşen Diğer Artış (Azalış) ile İlgili Düzeltmeler	17	(25.732)	
Faaliyetlerle İlgili Diğer Varlıklardaki Azalış (Artış)	17	(25.732)	
Faaliyetlerden Elde Edilen Nakit Akışları		(64.952)	
Çalışanlara Sağlanan Faydalara İlişkin Karşılıklar Kapsamında Yapılan Ödemeler	15	(28.402)	
Vergi İadeleri (Ödemeleri)	24	(12.223)	
<b>B. YATIRIM FAALİYETLERİNDEN KAYNAKLANAN NAKİT AKIŞLARI</b>			
<b>C. FİNANSMAN FAALİYETLERİNDEN NAKİT AKIŞLARI</b>			
<b>YABANCI PARA ÇEVİRİM FARKLARININ ETKİSİNDEN ÖNCE</b>			
<b>NAKİT VE NAKİT BENZERLERİNDEKİ NET ARTIŞ (AZALIŞ) (A+B+C)</b>			
Yabancı Para Çevrim Farklarının Nakit ve Nakit Benzerleri Üzerindeki Etkisi		(105.577)	
<b>NAKİT VE NAKİT BENZERLERİNDEKİ NET ARTIŞ (AZALIŞ) (A+B+C+D)</b>			
<b>DÖNEM BAŞI NAKİT VE NAKİT BENZERLERİ</b>			
	33	820.350	
<b>DÖNEM SONU NAKİT VE NAKİT BENZERLERİ</b>			
	33	714.773	

Ekli notlar bu tabloların ayrılmaz parçasıdır.

## LINK HOLDİNG ANONİM ŞİRKETİ

### 30 HAZİRAN 2019 DÖNEMİNE AİT BAĞIMSIZ DENETİMDEN GEÇMİŞ MALİ TABLOLARA İLİŞKİN DİPNOTLAR

(Tutarlar aksi belirtilmedikçe Türk Lirası ("TL") olarak ifade edilmiştir. )

#### NOT 1 – ŞİRKETİN ORGANİZASYONU VE FAALİYET KONUSU

##### • Genel Bilgi

Link Holding Anonim Şirketi ("Şirket") 1995 yılında İstanbul, Türkiye'de kurulmuştur. Grubun adresi ve başlıca faaliyet merkezi Kısıklı Cd. No:2 A Blok Ak İş Merkezi K:2 Altunizade / İSTANBUL'dur.

Şirket faaliyetlerini İstanbul'da gerçekleştirmektedir. Holding bünyesindeki şirketlerin ana faaliyet konusu başta yazılımdır. Grubun adresi, ticaret sicil kaydı ile vergi dairesi, vergi numarası ve iletişim araçları aşağıda açıklanmıştır.

Şirket'in 30 Haziran 2019 tarihinde sona eren hesap dönemindeki personel sayısı 5 'dir. (31 Aralık 2018: 7)

<b>Merkez Adresi</b>	Kısıklı Cd. No:2 A Blok Ak İş Merkezi K:2 Altunizade / İSTANBUL
<b>Kuruluş Yılı</b>	1995
<b>Ticaret Sicil Numarası</b>	301456
<b>Vergi Dairesi</b>	Üsküdar Vergi Dairesi
<b>Vergi Numarası</b>	6090007166
<b>Telefon - Faks</b>	+90 0216 522 00 00 / +90 0216 474 10 92
<b>İnternet Adresi</b>	http://www.linkholding.com.tr

##### • Sermaye Yapısı

Şirket'in sermayesi 250.000 TL'dir. Şirket ortaklarının ad ve soyadları ile sermaye payları aşağıda açıklanmıştır;

Hissedarlar	30.06.2019		31.12.2018	
	Hisse oranı (%)	Tutar (TL)	Hisse oranı (%)	Tutar (TL)
Murat Kasaroğlu	69%	172.500	69%	172.500
Hayguyi Antikacıoğlu	30%	75.000	30%	75.000
Bahar Kasaroğlu	1%	2.500	1%	2.500
Feride Aksoy	<1%	<1	<1%	<1
<b>Toplam</b>	<b>100%</b>	<b>250.000</b>	<b>100%</b>	<b>250.000</b>
<b>Ödenmiş sermaye</b>		<b>250.000</b>		<b>250.000</b>

##### • Bağlı Ortaklıklar ve İştirakler

30 Haziran 2019 ve 31 Aralık 2018 tarihleri itibarıyla hazırlanan finansal tablolarda gerçeğe uygun değeriyle göstermiş olduğu bağlı ortaklığın faaliyet konusu aşağıdaki gibidir:

Şirket ismi	Kurulduğu ülke	Faaliyet konusu
Link Bilgisayar Sistemleri Yazılımı ve Donanımı Sanayi Ve Ticaret Anonim Şirketi	Türkiye	Yazılım

**LINK HOLDİNG ANONİM ŞİRKETİ****30 HAZİRAN 2019 DÖNEMİNE AİT BAĞIMSIZ DENETİMDEN GEÇMİŞ MALİ TABLOLARA İLİŞKİN DİPNOTLAR**

(Tutarlar aksi belirtilmedikçe Türk Lirası ("TL") olarak ifade edilmiştir.)

**NOT 1 – ŞİRKETİN ORGANİZASYONU VE FAALİYET KONUSU (Devamı)**• **Bağlı Ortaklıklar ve İştirakler (Devamı)**


Link Bilgisayar Sistemleri Yazılımı ve Donanımı Sanayi Ve Ticaret Anonim Şirketi'nin sermayesini temsil eden paylara ilişkin bilgiler aşağıdaki gibidir:

Pay Grubu	Payların Nominal Değeri	Sermayeye Oranı	İmtiyaz Türü
A grubu hisseler	686.404	12,40%	İmtiyazlı
B grubu hisseler	1.072.660	19,50%	İmtiyazlı
C grubu hisseler	3.740.936	68,10%	İmtiyaz yoktur
<b>Toplam</b>	<b>5.500.000</b>	<b>100%</b>	

Link Bilgisayar Sistemleri Yazılımı ve Donanımı Sanayi Ve Ticaret Anonim Şirketi'nin ortaklık yapısı ve oy hakkı oranları aşağıdaki gibidir.

Ortağın Adı-Soyadı/Ticaret Unvanı	Sermayedeki Payı (TL)	Sermayedeki Payı (%)	Oy Hakkı Oranı (%)
Link Holding Anonim Şirketi	2.058.541	37,43%	56,42%
Murat Kasaroğlu	1.121.781	20,40%	25,94%
Hayguyi Antikacıoğlu	450.129	8,18%	5,89%
Diğer	1.869.549	33,99%	11,75%
<b>TOPLAM</b>	<b>5.500.000</b>	<b>100%</b>	<b>100%</b>

Yukarıdaki tabloda görüldüğü üzere, 30.06.2019 tarihi itibarıyla Şirket, Link Bilgisayar Sistemleri Yazılımı ve Donanımı Sanayi Ve Ticaret A.Ş.'nin 37,43 %'üne sahiptir ancak imtiyazlı hisselerle sahip olması sebebiyle etkin kontrol oranı %56,42'dir. Link Holding A.Ş.'nin hisselerinin % 70'i Murat Kasaroğlu ve aile üyelerinde % 30'u ise Hayguyi Antikacıoğlu'na ait olduğundan Link Bilgisayar Sistemleri Yazılımı ve Donanımı Sanayi Ve Ticaret A.Ş.'nin nihai kontrolü doğrudan ve dolaylı pay sahipliği yoluyla Murat Kasaroğlu ve Hayguyi Antikacıoğlu'ndadır. Nihai kontrolün doğrudan ve dolaylı pay sahipliği yoluyla Murat Kasaroğlu ve Hayguyi Antikacıoğlu'nda olması, imtiyazlı hisseler ile oy hakkı oranının %50 oranından az farkla fazla olması ve bu raporun birleşmeye esas olarak hazırlanması sebebiyle tam konsolidasyon yapılmamıştır, Link Bilgisayar Sistemleri Yazılımı ve Donanımı Sanayi Ve Ticaret Anonim Şirketi'nin payları gerçeğe uygun değerleriyle finansal tablolara yansıtılmıştır (Not 4).



## LINK HOLDİNG ANONİM ŞİRKETİ

### 30 HAZİRAN 2019 DÖNEMİNE AİT BAĞIMSIZ DENETİMDEN GEÇMİŞ MALİ TABLOLARA İLİŞKİN DİPNOTLAR (Tutarlar aksi belirtilmedikçe Türk Lirası ("TL") olarak ifade edilmiştir.)

#### NOT 1 – ŞİRKETİN ORGANİZASYONU VE FAALİYET KONUSU (Devamı)

30 Haziran 2019 ve 31 Aralık 2018 tarihleri itibarıyla hazırlanan finansal tablolarda maliyet bedeli muhasebeleştirilmiş olduğu iştiraklerin faaliyet konusu aşağıdaki gibidir:

Şirket ismi	Kurulduğu ülke	Faaliyet konusu
İnterpro Yay. Org. Hizm. A.Ş. (*)	Türkiye	Danışmanlık
Noktakom İnternet Rekl. ve Gelişt. A.Ş. (**)	Türkiye	Reklamcılık

(\*) 31 Aralık 2018 tarihinde İnterpro Yay. Org. A.Ş.'nin özkaynak yöntemiyle değerlendirilmesi sonucu bulunan tutar ile maliyet bedelinin birbirlerine çok yakın olması sebebiyle ilgili iştirak 31.12.2018 tarihli finansal durum tablosunda maliyet bedeli üzerinden gösterilmiştir.

30 Haziran 2019 tarihi itibarıyla, Link Holding'in birleşme işlemlerine başlanması sonrasında, İnterpro Yay. Org. Hizm. A.Ş.'nin bedelsiz sermaye artırımını yapıldığı ve nihayetinde iştirak tutarının 80.000 TL olduğunun ve herhangi bir faaliyeti olmayan İnterpro'nun çok ortaklı olması nedeniyle tasfiye edilemediği tespit edilmiş olup bu nedenle edinilen bedelsiz paylar için de Şirket yönetimi tarafından karşılık ayrılmış olup "Yatırım Faaliyetlerinden Giderler" kalemi altında muhasebeleştirilmiştir.

(\*\*) 31 Aralık 2018 tarihinde Noktakom İnternet Reklam. Ve Gelişt. A.Ş.'nin özkaynak yöntemiyle değerlendirilmesi sonucu bulunan tutar ile maliyet bedelinin birbirlerine çok yakın olması sebebiyle ilgili iştirak 31.12.2018 tarihli finansal durum tablosunda maliyet bedeli üzerinden gösterilmiştir.

30 Haziran 2019 tarihi itibarıyla, Şirketin iştiraki olan Noktakom A.Ş.'nin değerinin kalmaması sebebiyle zarar yazılarak "Yatırım Faaliyetlerinden Giderler" kalemi altında muhasebeleştirilmiştir.

#### NOT 2 – FİNANSAL TABLOLARIN SUNUMUNA İLİŞKİN ESASLAR


##### a) Sunuma İlişkin Temel Esaslar

Finansal tablolar, bazı duran varlıklar ve finansal araçların yeniden değerlendirilmesi veya gerçeğe uygun değerinden gösterilmesi haricinde, tarihi maliyet esasına göre hazırlanmaktadır.

Tarihi maliyetin belirlenmesinde, genellikle varlıklar için ödenen tutarın gerçeğe uygun değeri esas alınmaktadır.

##### a.1) Kullanılan "Para Birimi"

Şirket'in finansal tabloları faaliyette buldukları temel ekonomik çevrede geçerli olan para birimi (fonksiyonel para birimi) ile sunulmuştur. Şirket'in finansal durumu ve faaliyet sonuçları, Şirket'in geçerli para birimi olan ve finansal tablolar için sunum para birimi olan TL cinsinden ifade edilmiştir.



**LINK HOLDİNG ANONİM ŞİRKETİ**

**30 HAZİRAN 2019 DÖNEMİNE AİT BAĞIMSIZ DENETİMDEN GEÇMİŞ MALİ TABLOLARA İLİŞKİN DİPNOTLAR**

(Tutarlar aksi belirtilmedikçe Türk Lirası ("TL") olarak ifade edilmiştir. )

**NOT 2 – FİNANSAL TABLOLARIN SUNUMUNA İLİŞKİN ESASLAR (Devamı)**

**a) Sunuma İlişkin Temel Esaslar**

**a.3) İşletmenin Sürekliliği Varsayımı**

Link Bilgisayar Sistemleri Yazılımı ve Donanımı Sanayi Ve Ticaret A.Ş. yatırımları dışında bir faaliyeti bulunmayan Link Holding A.Ş.'nin yeni bir faaliyet yapması da öngörülmektedir. Finansal tablolarında "Gerçeğe Uygun Değerinden Ölçülen İştirakler, İş Ortaklıkları ve Bağlı Ortaklıklardaki Yatırımlar" olarak göstermiş olduğu Link Bilgisayar Sistemleri Yazılımı ve Donanımı Sanayi Ve Ticaret Anonim Şirketi, 09.09.2019 tarihli toplantısında Link Holding Anonim Şirketi ile 30 Haziran 2019 tarihli finansal tabloları esas alınarak Link Bilgisayar Sistemleri Yazılımı Ve Donanımı Sanayi Ve Ticaret Anonim Şirketi çatısı altında ilgili mevzuat hükümlerine uygun olarak tüm aktif ve pasifiyle küll halinde devralınarak birleşilmesi kararı almıştır.

İlişikteki finansal tablolar, Şirket'in önümüzdeki bir yılda ve faaliyetlerinin doğal akışı içerisinde varlıklarından fayda elde edeceği ve yükümlülüklerini yerine getireceği varsayımı altında işletmenin sürekliliği esasına göre hazırlanmıştır.

**b) TMS'ye Uygunluk Beyanı**

İlişikteki finansal tablolar Kamu Gözetimi Muhasebe ve Denetim Standartları Kurumu ("KGK") tarafından yürürlüğe konulmuş olan Türkiye Muhasebe Standartları ("TMS") ile bunlara ilişkin ek ve yorumlarına uygun olarak hazırlanmıştır.

Finansal tablolar ve dipnotlar KGK tarafından 07 Haziran 2019 tarihli ilke kararı ile açıklanan "finansal tablo örnekleri ve kullanım rehberi"ne uygun olarak sunulmuştur.

Finansal tablolar, KGK tarafından 15 Nisan 2019 tarihinde yayımlanan ("TMS Taksonomisi Hakkında Duyuru") ile SPK tarafından yayımlanan Finansal Tablo Örnekleri ve Kullanım Rehberi'nde belirlenmiş olan formatlara uygun olarak sunulmuştur.

Finansal Tabloların onaylanması :


Şirket 30 Haziran 2019 tarihli ve bu tarihte sona eren hesap dönemine ait finansal tablolar 03 Ekim 2019 tarihinde Yönetim Kurulu tarafından onaylanmıştır. Genel kurul, finansal tabloların yayımı sonrasında, finansal tabloları değiştirme gücüne sahiptir.

**c) Muhasebe Politikalarındaki Değişiklikler**

Bir işletme muhasebe politikalarını ancak aşağıdaki hallerde değiştirebilir;

- Bir Standart veya Yorum tarafından gerekli kılınyorsa veya
- İşletmenin finansal durumu, performansı veya nakit akışları üzerindeki işlemlerin ve olayların etkilerinin finansal tablolarda daha uygun ve güvenilir bir şekilde sunulmasını sağlayacak nitelikte ise.

Finansal tablo kullanıcıları, işletmenin finansal durumu, performansı ve nakit akışlarındaki eğilimleri belirleyebilmek amacıyla işletmenin zaman içindeki finansal tablolarını karşılaştırabilme olanağına sahip olmalıdır. Bu nedenle, bir muhasebe politikasındaki değişiklik yukarıdaki paragrafla belirlenen durumlardan birini karşılamadığı sürece, her ara dönemde ve her hesap döneminde aynı muhasebe politikaları uygulanmalıdır.



**NOT 2 – FİNANSAL TABLOLARIN SUNUMUNA İLİŞKİN ESASLAR (Devamı)**

**d) Muhasebe Tahminlerindeki Değişiklikler ve Hatalar**

Muhasebe tahminlerindeki değişiklikler, yalnızca bir döneme ilişkin ise, değişikliğin yapıldığı cari dönemde, gelecek dönemlere ilişkin ise, hem değişikliğin yapıldığı dönemde hem de gelecek dönemlerde, ileriye yönelik olarak uygulanır. Tespit edilen önemli muhasebe hataları geriye dönük olarak uygulanır ve önceki dönem finansal tabloları yeniden düzenlenir.

**e) Türkiye Finansal Raporlama Standartları'ndaki Değişiklikler**

**Yayınlanan ama yürürlüğe girmemiş ve erken uygulamaya konulmayan standartlar**

Finansal tabloların onaylanma tarihi itibarıyla yayımlanmış fakat cari raporlama dönemi için henüz yürürlüğe girmemiş ve Şirket tarafından erken uygulamaya başlanmamış yeni standartlar, yorumlar ve değişiklikler aşağıdaki gibidir. Şirket aksi belirtilmedikçe yeni standart ve yorumların yürürlüğe girmesinden sonra finansal tablolarını ve dipnotlarını etkileyecek gerekli değişiklikleri yapacaktır.

- TFRS 10 ve TMS 28: Yatırımcı İşletmenin İştirak veya İş Ortaklığına Yaptığı Varlık Satışları veya Katkıları - Değişiklik
- TFRS 17 – Yeni Sigorta Sözleşmeleri Standardı

**Uluslararası Muhasebe Standartları Kurumu (UMSK) tarafından yayınlanmış fakat KGK tarafından yayınlanmamış yeni ve düzeltilmiş standartlar ve yorumlar**

Aşağıda listelenen yeni standartlar, yorumlar ve mevcut UFRS standartlarındaki değişiklikler UMSK tarafından yayınlanmış fakat cari raporlama dönemi için henüz yürürlüğe girmemiştir. Fakat bu yeni standartlar, yorumlar ve değişiklikler henüz KGK tarafından TFRS'ye uyarlanmamıştır/yayınlanmamıştır ve bu sebeple TFRS'nin bir parçasını oluşturmazlar. Şirket finansal tablolarında ve dipnotlarda gerekli değişiklikleri bu standart ve yorumlar TFRS'de yürürlüğe girdikten sonra yapacaktır.

- İşletmenin tanımlanması (UFRS 3 Değişiklikleri)
- Önemliliğin Tanımı (UMS 1 ve UMS 8 Değişiklikleri)

Söz konusu değişikliklerin Şirketin finansal durumu ve performansı üzerindeki etkileri değerlendirilmektedir.

**f) Önemli Muhasebe Politikalarının Özeti**

**Gelirlerin kaydedilmesi**

Gelirler, mal ve hizmet satışlarından alınan veya alınacak olan bedelin gerçeğe uygun değeri üzerinden tahakkuk esasına göre kayıtlara alınır. Net satışlar, teslim edilmiş malların ve gerçekleşmiş hizmetlerin fatura bedelinin, satış indirimleri ve iadelerinden arındırılmış halidir. Satışların içerisinde önemli bir finansman unsuru bulunması durumunda, gerçeğe uygun bedel gelecekte oluşacak tahsilatların, finansman unsuru içerisinde yer alan faiz oranı ile indirilmesi ile tespit edilir. Fark, tahakkuk esasına göre finansal gelir olarak ilgili dönemlere kaydedilir.



NOT 2 – FİNANSAL TABLOLARIN SUNUMUNA İLİŞKİN ESASLAR (Devamı)

f) Önemli Muhasebe Politikalarının Özeti (Devamı)

**Faiz geliri**

Faiz geliri, kalan anapara bakiyesi ve ilgili finansal varlıktan beklenen ömrü boyunca elde edilecek tahmini nakit girişlerini söz konusu varlığın net defter değerine getiren etkin faiz yöntemi esas alınarak ilgili dönemde tahakkuk ettirilir.

**Maddi duran varlıklar**

Maddi duran varlıklar maliyet değerleri üzerinden birikmiş amortisman ve varsa birikmiş değer düşüklüğü karşılığı düşülerek muhasebeleştirilmektedir. Maddi duran varlıklar satıldığı zaman bu varlığa ait maliyet ve birikmiş amortismanlar ve varsa değer düşüklüğü karşılıkları ilgili hesaplardan düşüldükten sonra oluşan gelir ya da gider, kar veya zarar tablosuna dahil edilmektedir.

Maddi duran varlığın maliyet değeri; alış fiyatı, ithalat vergileri ve jadesi mümkün olmayan vergiler ve maddi duran varlığı kullanıma hazır hale getirmek için yapılan masraflardan oluşmaktadır. Maddi duran varlığın kullanımına başlandıktan sonra oluşan tamir ve bakım gibi masraflar, oluştuğu dönemde gider kaydedilmektedir. Yapılan harcamalar ilgili maddi duran varlığa gelecekteki kullanımında ekonomik bir değer artışı sağlıyorsa bu harcamalar varlığın maliyetine eklenmektedir.

Amortisman tabi varlıklar, tahmini ekonomik ömürlerine dayanan oranlarla doğrusal amortisman yöntemine göre amortisman tabi tutulmaktadır. Ekonomik ömür ve amortisman metodu düzenli olarak gözden geçirilmekte, buna bağlı olarak metodun ve amortisman süresinin ilgili varlıktan edinilecek ekonomik faydaları ile paralel olup olmadığına bakılmaktadır. Amortisman süreleri aşağıdaki gibidir:


Demirbaşlar

Yıllar

3-20 yıl

Varlığın değerinin düştüğüne dair bir belirti oluşursa ilgili varlığın net gerçekleşebilir değeri yeniden tahmin edilir, değer düşüklüğü karşılığı finansal tablolara yansıtılır.

Bir varlığın kayıtlı değeri, varlığın geri kazanılabilir değerinden daha yüksekse, kayıtlı değer derhal geri kazanılabilir değerine indirilir. Geri kazanılabilir değer ilgili varlığın net satış fiyatı ya da kullanımdaki değerinin yüksek olanıdır. Net satış fiyatı, varlığın makul değerinden satışı gerçekleştirmek için kullanılacak maliyetlerin düşülmesi suretiyle tespit edilir. Kullanımdaki değer ise ilgili varlığın kullanılmasına devam edilmesi suretiyle gelecekte elde edilecek tahmini nakit akımlarının raporlama dönemi tarihi itibarıyla indirgenmiş tutarlarına artık değerlerinin eklenmesi ile tespit edilir. Maddi duran varlıkların satışı dolayısıyla oluşan kar ve zararlar yatırım faaliyetlerinden gelirler ve giderler hesaplarına dahil edilirler.



**LINK HOLDİNG ANONİM ŞİRKETİ**

**30 HAZİRAN 2019 DÖNEMİNE AİT BAĞIMSIZ DENETİMDEN GEÇMİŞ MALİ TABLOLARA İLİŞKİN DİPNOTLAR**

(Tutarlar aksi belirtilmedikçe Türk Lirası ("TL") olarak ifade edilmiştir. )

**NOT 2 – FİNANSAL TABLOLARIN SUNUMUNA İLİŞKİN ESASLAR (Devamı)**

**f) Önemli Muhasebe Politikalarının Özeti (Devamı)**

**Varlıklarda değer düşüklüğü**

İtfaya tabi olan varlıklar için defter değerinin geri kazanılmasının mümkün olmadığı durum ya da olayların ortaya çıkması halinde değer düşüklüğü testi uygulanır. Varlığın defter değerinin geri kazanılabilir tutarını aşması durumunda değer düşüklüğü karşılığı kaydedilir. Geri kazanılabilir tutar, satış maliyetleri düşüldükten sonra elde edilen gerçeğe uygun değer veya kullanımdaki değer büyük olanıdır. Değer düşüklüğünün değerlendirilmesi için varlıklar ayrı tanımlanabilir nakit akımlarının olduğu en düşük seviyede gruplanır (nakit üreten birimler). Finansal olmayan varlıklar her raporlama tarihinde değer düşüklüğünün olası göstergeleri açısından gözden geçirilir.

**Devlet teşvik ve yardımları**

Gerçeğe uygun değerleri ile izlenen parasal olmayan devlet teşvikleri de dâhil olmak üzere tüm devlet teşvikleri, elde edilmesi için gerekli şartların Şirket tarafından yerine getirileceğine ve teşvikin Şirket tarafından elde edilebileceğine dair makul bir güvence olduğunda veya teşviğin Şirket tarafından elde edilmesi ile finansal tablolara alınır. Devlet teşvikleri, bu teşviklerle karşılanması amaçlanan aktifleştirilecek nitelikteki maddi olmayan duran varlıkların maliyetlerinden netleşerek muhasebeleştirilir.

**Karşılıklar, şarta bağlı yükümlülükler ve şarta bağlı varlıklar**

**Karşılıklar**

Karşılıklar ancak ve ancak Şirketin geçmişten gelen ve halen devam etmekte olan bir yükümlülüğü varsa, bu yükümlülük sebebiyle işletmeye ekonomik çıkar sağlayan kaynakların elden çıkarılma olasılığı mevcutsa ve yükümlülüğün tutan güvenilir bir şekilde belirlenebiliyorsa kayıtlara alınır.

Paranın zaman içindeki değer kaybı önem kazandığında, karşılıklar ileride oluşması muhtemel giderlerin bilanço tarihindeki indirgenmiş değeriyle yansıtılır. Karşılıklar her bilanço tarihinde gözden geçirilmekte ve yönetimin en iyi tahminlerini yansıtacak şekilde gerekli düzenlemeler yapılmaktadır.

**Şarta bağlı yükümlülükler ve varlıklar**

Şarta bağlı yükümlülükler, kaynak aktarımını gerektiren durum yüksek bir olasılık taşıyor ise finansal tablolarda yansıtılmayıp dipnotlarda açıklanmaktadır. Şarta bağlı varlıklar ise finansal tablolara yansıtılmayıp ekonomik getiri yaratma ihtimali yüksek olduğu takdirde dipnotlarda açıklanır.



**LINK HOLDİNG ANONİM ŞİRKETİ**

**30 HAZİRAN 2019 DÖNEMİNE AİT BAĞIMSIZ DENETİMDEN GEÇMİŞ MALİ TABLOLARA İLİŞKİN DİPNOTLAR**  
(Tutarlar aksi belirtilmedikçe Türk Lirası ("TL") olarak ifade edilmiştir.)

**NOT 2 – FİNANSAL TABLOLARIN SUNUMUNA İLİŞKİN ESASLAR (Devamı)**

**f) Önemli Muhasebe Politikalarının Özeti (Devamı)**

**Kiralama işlemleri**

**Operasyonel kiralama işlemleri**

Bir kıymetin kiralama işleminde, bütün riskler ve faydalar kiraya verende kalıyor ise bu tip işlemler operasyonel kiralama olarak sınıflandırılır. Operasyonel kiralama olarak yapılan ödemeler, kira dönemi boyunca doğrusal yöntem ile kapsamlı gelir tablosuna gider olarak kaydedilir.

**Kurum kazancı üzerinden hesaplanan vergiler**

Vergi gideri veya geliri, dönem içerisinde ortaya çıkan kazanç veya zararlar ile alakalı olarak hesaplanan cari ve ertelenmiş verginin toplamıdır. Cari ve ertelenmiş vergi hesaplanmasında, Şirketin faaliyet gösterdiği ülkede yürürlükte olan vergi mevzuatı uyarınca bilanço tarihi itibarıyla geçerli bulunan vergi oranları kullanılır.

Ertelenmiş vergi, bilanço yükümlülüğü metoduna göre hesaplanmıştır. Ertelenmiş vergi, aktif ve pasiflerin finansal tablolarda yansıtılan değerleri ile yasal vergi matrahları arasındaki geçici farkların vergi etkisi olup, finansal raporlama amacıyla dikkate alınarak yansıtılmaktadır. Ertelenmiş vergi aktifleri de bu zamanlama farklılıklarının kullanılabilmesiyle bir mali kar oluşabileceği ölçüde; tüm indirilebilir geçici farklar, kullanılmayan teşvik tutarları ile geçmiş dönemlere ilişkin taşınan mali zararlar için kayda alınır. Ertelenmiş vergi aktifleri her bilanço döneminde gözden geçirilmekte ve ertelenmiş vergi aktiflerinin ileride kullanılması için yeterli mali karın oluşmasının mümkün olmadığı durumlarda, bilançoda taşınan değeri azaltılmaktadır.

Aynı ülkenin vergi mevzuatına tabi olmak şartıyla ve cari vergi varlıklarının cari vergi yükümlülüklerinden mahsup edilmesi konusunda yasal olarak uygulanabilir bir hakkın bulunması durumunda ertelenmiş vergi varlıkları ve yükümlülükleri karşılıklı olarak birbirinden mahsup edilir. Ertelenmiş vergi, aynı veya farklı bir dönemde doğrudan öz sermaye ile ilişkilendirilen işlemlerle ilgili ise doğrudan öz sermaye hesap grubuyla ilişkilendirilir.



**LINK HOLDİNG ANONİM ŞİRKETİ**

**30 HAZİRAN 2019 DÖNEMİNE AİT BAĞIMSIZ DENETİMDEN GEÇMİŞ MALİ TABLOLARA İLİŞKİN DİPNOTLAR**

(Tutarlar aksi belirtilmedikçe Türk Lirası ("TL") olarak ifade edilmiştir. )

**NOT 2 – FİNANSAL TABLOLARIN SUNUMUNA İLİŞKİN ESASLAR (Devamı)**

**f) Önemli Muhasebe Politikalarının Özeti (Devamı)**

**Kurum kazancı üzerinden hesaplanan vergiler (Devamı)**

Şirket indirilebilir geçici farklar için yalnız ve yalnız aşağıdaki durumlarda sınırlı olarak ve her iki durumun da muhtemel olması halinde ertelenmiş vergi varlığı muhasebeleştirir:

- Geçici farklar öngörülebilen bir gelecekteki süre içinde tersine dönecektir; ve
- Geçici farkların kullanılmasına yeter tutarlarda vergilendirilebilir gelir olacaktır.

**Finansal araçlar**

***Nakit ve nakit benzerleri***

Nakit ve nakit benzeri kalemleri, nakit para, vadesiz mevduat ve satın alım tarihinden itibaren vadeleri 3 ay veya 3 aydan daha az olan, hemen nakde çevrilebilecek olan ve önemli tutarda değer değişikliği riski taşımayan yüksek likiditeye sahip diğer kısa vadeli yatırımlardır.

***Finansal varlıklar***


Şirket, finansal varlıklarını şu şekilde sınıflandırmıştır: ticari alacaklar, satılmaya hazır finansal yatırımlar ve nakit ve nakit benzerleri. Sınıflandırma, finansal varlıkların alınma amaçlarına göre yapılmıştır. Yönetim, finansal varlıklarının sınıflandırmasını satın alındıkları tarihte yapar.

**Satılmaya hazır finansal yatırımlar**

Finansal yatırımlar içinde sınıflandırılan satılmaya hazır menkul kıymetlerin ilk kayda alımdan sonra müteakip değerlemesi, rayiç değeri üzerinden yapılmaktadır. Satılmaya hazır menkul değerlerin rayiç değerdeki değişikliklerden kaynaklanan kar ya da zarar, ilgili varlıklar satılana, nakde dönüşene veya başka bir şekilde elden çıkarılana veya değer düşüklüğüne maruz kalana kadar özkaynaklar içinde ayrı bir kalemde gösterilir, bu tarihten sonra ise birikmiş rayiç değer farkları gelir ve gider hesapları ile ilişkilendirilir.

Aktif piyasalarda işlem gören satılmaya hazır menkul değerlerin rayiç değerleri bilanço tarihi itibarıyla cari piyasada veya Menkul Kıymetler Borsası'nda yayınlanan fiyatlar veya cari piyasa alış fiyatlarıyla belirlenir.

Satılmaya hazır menkul kıymetlerden alınan temettüleri, temettü gelirleri içerisinde muhasebeleştirilir.



**LINK HOLDİNG ANONİM ŞİRKETİ**

**30 HAZİRAN 2019 DÖNEMİNE AİT BAĞIMSIZ DENETİMDEN GEÇMİŞ MALİ TABLOLARA İLİŞKİN DİPNOTLAR**

(Tutarlar aksi belirtilmedikçe Türk Lirası ("TL") olarak ifade edilmiştir. )

**NOT 2 – FİNANSAL TABLOLARIN SUNUMUNA İLİŞKİN ESASLAR (Devamı)**

**f) Önemli Muhasebe Politikalarının Özeti (Devamı)**

Ticari alacaklar

Ticari alacaklar fatura edilmiş tutarları ile kayıtlara alınmakta ve izleyen dönemlerde etkin faiz oranı metoduyla indirgenmiş net değeri ile ve varsa şüpheli alacak karşılığı düşüldükten sonra taşınmaktadır.

Ticari alacaklar içine sınıflandırılan senetler ve vadeli çekler etkin faiz oranı metoduyla reeskonta tabi tutularak indirgenmiş değerleri ile taşınır.

Şüpheli alacak karşılığı gider olarak kayıtlara yansıtılmaktadır. Vadesi gelmiş alacakların tahsil edilemeyeceğine dair somut bir gösterge varsa şüpheli alacak karşılığı ayrılır. Karşılık, Şirket yönetimi tarafından tahmin edilen ve ekonomik koşullardan ya da hesabın doğası gereği taşıdığı riskten kaynaklanabilecek olası zararları karşıladığı düşünülen tutardır. Tahsili tamamen mümkün olmayan alacaklar tespit edildikleri durumlarda kayıtlardan tamamen silinirler.

Finansal varılarda değer düşüklüğü

Finansal varlık veya finansal varlık grupları, her bilanço tarihinde değer düşüklüğüne uğradıklarına ilişkin göstergelerin bulunup bulunmadığına dair değerlendirmeye tabi tutulur. Finansal varlığın ilk muhasebeleştirilmesinden sonra bir veya birden fazla olayın meydana gelmesi ve söz konusu olayın ilgili finansal varlık veya varlık Şirketinin güvenilir bir biçimde tahmin edilebilen gelecekteki nakit akımları üzerindeki olumsuz etkisi sonucunda ilgili finansal varlığın değer düşüklüğüne uğradığına ilişkin tarafsız bir göstergenin bulunması durumunda değer düşüklüğü zararı oluşur. Kredi ve alacaklar için değer düşüklüğü tutarı gelecekte beklenen tahmini nakit akımlarının finansal varlığın etkin faiz oranı üzerinden iskonto edilerek hesaplanan bugünkü değeri ile defter değeri arasındaki farktır. Şirket alacaklarını ayrı ayrı takip etmekte ve toplu bir karşılık ayırmamaktadır.

Bir karşılık hesabının kullanılması yoluyla defter değerinin azaltıldığı ticari alacaklar haricinde, bütün finansal varlıklarda, değer düşüklüğü doğrudan ilgili finansal varlığın kayıtlı değerinden düşülür. Ticari alacağın tahsil edilememesi durumunda söz konusu tutar karşılık hesabından düşülerek silinir. Karşılık hesabındaki değişimler kapsamlı gelir/gider tablosunda muhasebeleştirilir.



**NOT 2 – FİNANSAL TABLOLARIN SUNUMUNA İLİŞKİN ESASLAR (Devamı)**

**f) Önemli Muhasebe Politikalarının Özeti (Devamı)**

Finansal varlıklarda değer düşüklüğü

Satılmaya hazır finansal varlıkların elde etme maliyeti ile gerçeğe uygun değeri arasında oluşan olumsuz farklar, farkın önemli ve uzun süreli olması halinde kapsamlı gelir tablosu ile ilişkilendirilir. Satılmaya hazır olarak sınıflandırılmış özkaynağa dayalı finansal araçlara yapılan yatırımlarla ilgili olarak kâr veya zararda muhasebeleştirilmiş bulunan değer düşüklüğü zararları, kâr veya zarar aracılığıyla iptal edilmemektedir.

Satılmaya hazır özkaynak araçları haricinde, değer düşüklüğü zararı sonraki dönemde azalırsa ve azalış değer düşüklüğü zararının muhasebeleştirilmesi sonrasında meydana gelen bir olayla ilişkilendirilebiliyorsa, önceden muhasebeleştirilen değer düşüklüğü zararı, değer düşüklüğünün iptal edileceği tarihte yatırımın değer düşüklüğü hiçbir zaman muhasebeleştirilmemiş olması durumunda ulaşacağı itfa edilmiş maliyet tutarını aşmayacak şekilde kapsamlı gelir tablosunda iptal edilir.

Satılmaya hazır özkaynak araçlarının gerçeğe uygun değerinde değer düşüklüğü sonrasında meydana gelen artış, doğrudan özkaynaklarda muhasebeleştirilir.

**Finansal varlık ve yükümlülüklerin kayda alınması ve çıkarılması**

Bütün finansal varlık alım ve satımları işlem tarihinde, yani Şirketin varlığı almayı veya satmayı taahhüt ettiği tarihte kayıtlara yansıtılır. Söz konusu alım ve satımlar genellikle piyasada oluşan genel teamül ve düzenlemelerle belirlenen zaman dilimi içerisinde finansal varlığın teslimini gerektiren alım satımlardır.

Bir finansal varlık (ya da finansal varlığın veya benzer finansal varlıklardan oluşan Şirketin bir kısmı);

- Varlıktan nakit akımı elde etme hakkına ilişkin sürenin bitmiş olması durumunda;
- Şirketin varlıktan nakit akımı elde etme hakkı olmakla birlikte, üçüncü kişilere direkt devretme zorunluluğu olan bir anlaşma kapsamında çok fazla zaman geçirmeden tamamını ödeme yükümlülüğü olması durumunda;
- Şirketin finansal varlıktan nakit akımlarını elde etme hakkını devretmesi ve (a) varlık ile ilgili tüm risk veya ödüllerin devredilmiş veya (b) tüm hak ya da ödüllerin transfer edilmemiş olmasına rağmen, varlık üzerindeki tüm kontrolleri transfer etmiş olması durumunda kayıtlardan çıkarılır.

Şirketin varlıktan nakit akımı elde etmesi hakkını devretmesi bununla birlikte tüm risk ya da menfaatlerin transfer edilmemesi veya üzerindeki kontrolü devretmemesi durumunda, varlık, Şirketin varlık ile devam eden ilişkisine bağlı olarak finansal tablolarda taşınır.

Finansal yükümlülükler, bu yükümlülüklerden doğan borçların ortadan kalkması, iptal edilmesi ve süresinin dolması durumlarında kayıtlardan çıkarılır.



**LINK HOLDİNG ANONİM ŞİRKETİ**

**30 HAZİRAN 2019 DÖNEMİNE AİT BAĞIMSIZ DENETİMDEN GEÇMİŞ MALİ TABLOLARA İLİŞKİN DİPNOTLAR**  
(Tutarlar aksi belirtilmedikçe Türk Lirası ("TL") olarak ifade edilmiştir. )

**NOT 2 – FİNANSAL TABLOLARIN SUNUMUNA İLİŞKİN ESASLAR (Devamı)**

**f) Önemli Muhasebe Politikalarının Özeti (Devamı)**

**Netleştirme / Mahsup**

Finansal tablolarda yer alan finansal varlık ve yükümlülükleri netleştirmeye yönelik yasal bir hak ve yaptırım gücüne sahip olunması ve söz konusu varlık ve yükümlülükleri net bazda tahsil etme/ödeme veya eş zamanlı sonuçlandırma maliyetinin olması durumunda bilançoda netleştirilerek gösterilmektedir.

**Yabancı para cinsinden işlemler**

Yabancı para işlemleri, işlem tarihindeki cari kurlardan muhasebeleştirilmektedir. Yabancı para cinsinden kayıtlara geçirilmiş olan aktif ve pasif hesaplar dönem sonlarındaki kurlar esas alınarak yeniden değerlemeye tabi tutulmaktadır. Yeniden değerlendirme işleminden doğan kur farkları gelir tablosu içinde finansman gelir ve giderleri içerisinde gösterilmektedir.

Yıllonun itibarıyla US Dolar, AVRO ve GBP kurları aşağıdadır:

	<b>30.06.2019</b>
ABD Doları	5,7551 TL
AVRO	6,5507 TL
GBP	7,2855 TL

**İlişkili taraflar**

İlişkili taraf, finansal tablolarını hazırlayan işletmeyle ('raporlayan işletme') ilişkili olan kişi veya işletmedir (Dipnot 6).


Bir kişi veya bu kişinin yakın ailesinin bir üyesi, aşağıdaki durumlarda raporlayan işletmeyle ilişkili sayılır:

Söz konusu kişinin,

- raporlayan işletme üzerinde kontrol veya müşterek kontrol gücüne sahip olması durumunda,
- raporlayan işletme üzerinde önemli etkiye sahip olması durumunda,
- raporlayan işletmenin veya raporlayan işletmenin bir ana ortaklığının kilit yönetici personelinin bir üyesi olması durumunda.

Aşağıdaki koşullardan herhangi birinin mevcut olması halinde işletme raporlayan işletme ile ilişkili sayılır:

- İşletme ve raporlayan işletmenin aynı Şirketin üyesi olması halinde (yani her bir ana ortaklık, bağlı ortaklık ve diğer bağlı ortaklık diğerleri ile ilişkilidir).
- İşletmenin, diğer işletmenin (veya diğer işletmenin de üyesi olduğu bir Şirketin üyesinin) iştiraki ya da iş ortaklığı olması halinde.
- Her iki işletmenin de aynı bir üçüncü tarafın iş ortaklığı olması halinde.
- İşletmelerden birinin üçüncü bir işletmenin iş ortaklığı olması ve diğer işletmenin söz konusu üçüncü işletmenin iştiraki olması halinde



**LINK HOLDİNG ANONİM ŞİRKETİ**

**30 HAZİRAN 2019 DÖNEMİNE AİT BAĞIMSIZ DENETİMDEN GEÇMİŞ MALİ TABLOLARA İLİŞKİN DİPNOTLAR**

(Tutarlar aksi belirtilmedikçe Türk Lirası ("TL") olarak ifade edilmiştir.)

**NOT 2 – FİNANSAL TABLOLARIN SUNUMUNA İLİŞKİN ESASLAR (Devamı)**

**f) Önemli Muhasebe Politikalarının Özeti (Devamı)**

**İlişkili taraflar (Devamı)**

- e) İşletmenin, raporlayan işletmenin ya da raporlayan işletmeyle ilişkili olan bir işletmenin çalışanlarına ilişkin olarak işten ayrılma sonrasında sağlanan fayda planlarının olması halinde. Raporlayan işletmenin kendisinin böyle bir planının olması halinde, sponsor olan işverenlerde raporlayan işletme ile ilişkilidir.
- f) İşletmenin (a) maddesinde tanımlanan bir kişi tarafından kontrol veya müştereken kontrol edilmesi halinde.
- g) (a) maddesinin (i) bendinde tanımlanan bir kişinin işletme üzerinde önemli etkisinin bulunması veya söz konusu işletmenin (ya da bu işletmenin ana ortaklığının) kilit yönetici personelinin bir üyesi olması halinde
- h) ilişkili taraflarla yapılan işlem, ilişkili taraflar arasında kaynakların, hizmetlerin ya da yükümlülüklerin bir bedel karşılığı olup olmadığına bakılmaksızın transferidir.

**Çalışanlara sağlanan faydalar**

**Kıdem tazminatı karşılığı**

Şirket, Türkiye'deki iş kanunu gereğince, en az bir yıl hizmet verdikten sonra emeklilik nedeni ile işten ayrılan veya istifa ve kötü davranış dışındaki nedenlerle işine son verilen personele belirli miktarda kıdem tazminatı ödemekle yükümlüdür.

Şirket, finansal tablolarda yer alan kıdem tazminatı karşılığını "Projeksiyon Metodu"nu kullanarak ve Şirketin personel hizmet süresini tamamlama ve kıdem tazminatına hak kazanma konularında geçmiş yıllarda kazandığı deneyimlerini baz alarak hesaplamış ve bilanço tarihinde devlet tahvilleri kazanç oranı ile iskonto etmiştir. Hesaplanan tüm aktüeryal kazançlar ve kayıplar diğer kapsamlı gelir/gider tablosuna yansıtılmıştır.

**Bilanço tarihinden sonra ortaya çıkan olaylar**

Şirketin bilanço tarihindeki durumu hakkında ilave bilgi veren bilanço tarihinden sonraki olaylar (düzeltme gerektiren olaylar) ilişikteki finansal tablolarda yansıtılmaktadır. Düzeltme gerektirmeyen olaylar belli bir önem arz ettikleri takdirde dipnotlarda açıklanmaktadır.

**Pay başına kazanç**

Kapsamlı gelir tablosunda belirtilen pay başına kazanç, net kârın, raporlama dönemi boyunca piyasada bulunan hisse senetlerinin ağırlıklı ortalama adedine bölünmesiyle bulunmaktadır.

Türkiye'de Şirketler sermayelerini hali hazırda bulunan hissedarlarına, geçmiş yıl kazançlarından dağıttıkları "bedelsiz hisse" yolu ile artırmaktadırlar. Bu tip "bedelsiz hisse" dağıtımları, hisse başına kazanç hesaplamalarında, ihraç edilmiş hisse gibi değerlendirilir. Buna göre, bu hesaplamalarda kullanılan ağırlıklı ortalama hisse sayısı, söz konusu hisse senedi dağıtımlarının geçmişe dönük etkileri de dikkate alınarak bulunur.





**LİNK HOLDİNG ANONİM ŞİRKETİ**

**30 HAZİRAN 2019 DÖNEMİNE AİT BAĞIMSIZ DENETİMDEN GEÇMİŞ MALİ TABLOLARA İLİŞKİN DİPNOTLAR**

(Tutarlar aksi belirtilmedikçe Türk Lirası ("TL") olarak ifade edilmiştir. )

**NOT 2 - FİNANSAL TABLOLARIN SUNUMUNA İLİŞKİN ESASLAR (Devamı)**

**2.7) Önemli Muhasebe Politikalarının Özeti (Devamı)**

**Nakit akım tablosu**

Nakit akım tablosunda, döneme ilişkin nakit akımları işletme, yatırım ve finansman faaliyetlerine dayalı bir biçimde sınıflandırılarak raporlanır.

Yatırım faaliyetleriyle ilgili nakit akımları, Şirketin yatırım faaliyetlerinde (maddi ve maddi olmayan yatırımlar ve finansal yatırımlar) kullandığı ve elde ettiği nakit akımlarını gösterir.

Finansman faaliyetlerine ilişkin nakit akımları, Şirketin finansman faaliyetlerinde kullandığı kaynakları ve bu kaynakların geri ödemelerini gösterir.

Hazır değerler, nakit para, vadesiz mevduat ve satın alım tarihinden itibaren vadeleri 3 ay veya 3 aydan daha az olan, hemen nakde çevrilebilecek olan ve önemli tutarda değer değişikliği riskini taşımayan yüksek likiditeye sahip diğer kısa vadeli yatırımlardır.


**Önemli muhasebe politikalarındaki değişiklikler**

KGK Nisan 2018'de TFRS 16 "Kiralama İşlemleri" standardını yayınlamıştır. Yeni standart, faaliyet kiralaması ve finansal kiralama ayrımını ortadan kaldırarak kiracı durumundaki Şirketler için birçok kiralamanın tek bir model altında bilançoya alınmasını gerektirmektedir. Kiralayan durumundaki Şirketler için muhasebeleştirme büyük ölçüde değişmemiş olup faaliyet kiralaması ile finansal kiralama arasındaki fark devam etmektedir. TFRS 16, TMS 17 ve TMS 17 ile ilgili Yorumların yerine geçecek olup 1 Ocak 2019 ve sonrasında başlayan yıllık hesap dönemleri için geçerlidir.

Kiracılar, bu standardı kısa vadeli kiralamalara (kira süresi 12 ay ve daha kısa olan kiralamalar) veya dayanak varlığın düşük değeri olduğu kiralamalara (örneğin kişisel bilgisayarlar, bazı ofis ekipmanları, vb.) uygulamama istisnasına sahiptir. Kiralamanın fiilen başladığı tarihte kiracı, kira yükümlülüğünü o tarihte ödenmemiş olan kira ödemelerinin bugünkü değeri üzerinden ölçer (kiralama yükümlülüğü) ve aynı tarih itibarıyla ilgili kullanım hakkı varlığını da kayıtlarına alarak kira süresi boyunca amortismanına tabi tutar. Kira ödemeleri, kiralamadaki zımnî faiz oranının kolaylıkla belirlenebilmesi durumunda, bu oran kullanılarak iskonto edilir. Kiracı, bu oranın kolaylıkla belirlenememesi durumunda, kiracının alternatif borçlanma faiz oranını kullanır. Kiracı, kiralama yükümlülüğü üzerindeki faiz gideri ile kullanım hakkı varlığının amortisman giderini ayrı olarak kaydetmelidir.

Kiracının, belirli olayların gerçekleşmesi halinde kiralama yükümlülüğünü yeniden ölçmesi söz konusudur (örneğin kiralama süresindeki değişiklikler, ileriye dönük kira ödemelerinin belirli bir endeks veya orandaki değişimler nedeniyle değişikliğe uğraması, vb.). Bu durumda kiracı, kiralama yükümlülüğünün yeniden ölçüm etkisini kullanım hakkı varlığı üzerinde bir düzeltme olarak kaydeder.

Söz konusu değişikliğin Şirketin finansal durumu ve performansı üzerinde önemli bir etkisi olmamıştır.



**LİNK HOLDİNG ANONİM ŞİRKETİ**

**30 HAZİRAN 2019 DÖNEMİNE AİT BAĞIMSIZ DENETİMDEN GEÇMİŞ MALİ TABLOLARA İLİŞKİN DİPNOTLAR**

(Tutarlar aksi belirtilmedikçe Türk Lirası ("TL") olarak ifade edilmiştir.)

**NOT 2 - FİNANSAL TABLOLARIN SUNUMUNA İLİŞKİN ESASLAR (Devamı)**

**2.7) Önemli Muhasebe Politikalarının Özeti (Devamı)**

**g) Önemli muhasebe değerlendirme, tahmin ve varsayımlar**

Finansal tabloların hazırlanmasında Şirket yönetiminin, raporlanan varlık ve yükümlülük tutarlarını etkileyecek, bilanço tarihi itibarı ile meydana gelmesi muhtemel yükümlülük ve taahhütleri ve raporlama dönemi itibarıyla gelir ve gider tutarlarını belirleyen değerlendirmeler, varsayımlar ve tahminler yapması gerekmektedir. Gerçekleşmiş sonuçlar tahminlerden farklı olabilmektedir. Tahminler düzenli olarak gözden geçirilmekte, gerekli düzeltmeler yapılmakta ve gerçekleştikleri dönemde kapsamlı gelir tablosuna yansıtılmaktadırlar.

Finansal tablolara yansıtılan tutarlar üzerinde önemli derecede etkisi olabilecek bilanço tarihinde var olan veya ileride gerçekleşebilecek tahminlerin esas kaynakları göz önünde bulundurularak yapılan önemli varsayımlar aşağıdaki gibidir:

**Kıdem tazminatı karşılığı**


Şirket kıdem tazminatı karşılığı, iskonto oranları, gelecekteki maaş artışları ve çalışanların ayrılma oranlarını içeren birtakım varsayımlara dayalı aktüeryal hesaplamalar ile belirlenmektedir. Bu planların uzun vadeli olması sebebiyle, söz konusu varsayımlar önemli belirsizlikler içermektedir.

**Ertelenmiş vergi**

Ertelenmiş vergi varlıkları, gelecekte vergiye tabi kar elde etmek suretiyle vergi avantajından yararlanmanın kuvvetle muhtemel olması şartıyla hesaplanmaktadır. Ertelenmiş vergi varlıkları, vergi avantajının muhtemel olması durumunda kullanılmamış vergi indirimleri ve diğer geçici farklar üzerinden hesaplanmaktadır.

**NOT 3 - İŞLETME BİRLEŞMELERİ**

Yoktur. (31.12.2018: Yoktur.)



**LINK HOLDİNG ANONİM ŞİRKETİ**

**30 HAZİRAN 2019 DÖNEMİNE AİT BAĞIMSIZ DENETİMDEN GEÇMİŞ MALİ TABLOLARA İLİŞKİN DİPNOTLAR**  
(Tutarlar aksi belirtilmedikçe Türk Lirası ("TL") olarak ifade edilmiştir.)

**NOT 4 – DİĞER İŞLETMEDEKİ PAYLAR****a) Gerçeğe Uygun Değerinden Ötçülen İştirakler, İş Ortaklıkları ve Bağlı Ortaklıklardaki Yatırımlar**

Şirketin, gerçeğe uygun değeriyle gösterilen yatırımlarının detayı aşağıdaki gibidir:

	30.06.2019			31.12.2018		
	Pay Oranı (%)	Kontrol Oranı (%)	Pay Tutarı	Pay Oranı (%)	Kontrol Oranı (%)	Pay Tutarı
Link Bilgisayar San. ve Tic. A.Ş.	37,43%	56,42%	19.530.809	37,43%	56,42%	17.162.003
<b>Toplam</b>			<b>19.530.809</b>			<b>17.162.003</b>

Yukarıdaki tabloda görüldüğü üzere, 30.06.2019 tarihi itibarıyla Şirket, Link Bilgisayar Sistemleri Yazılımı ve Donanımı Sanayi Ve Ticaret A.Ş.'nin 37,43 %'üne sahiptir ancak imtiyazlı hisselerle sahip olması sebebiyle etkin kontrol oranı %56,42'dir. Link Holding A.Ş.'nin hisselerinin % 70'i Murat Kasaroğlu ve aile üyelerinde % 30'u ise Hayguyi Antikacıoğlu'na ait olduğundan Link Bilgisayar Sistemleri Yazılımı ve Donanımı Sanayi Ve Ticaret A.Ş.'nin nihai kontrolü doğrudan ve dolaylı pay sahipliği yoluyla Murat Kasaroğlu ve Hayguyi Antikacıoğlu'ndadır. Nihai kontrolün doğrudan ve dolaylı pay sahipliği yoluyla Murat Kasaroğlu ve Hayguyi Antikacıoğlu'nda olması, imtiyazlı hisseler ile oy hakkı oranının %50 oranından az farkla fazla olması ve bu raporun birleşmeye esas olarak hazırlanması sebebiyle tam konsolidasyon yapılmamıştır, Link Bilgisayar Sistemleri Yazılımı ve Donanımı Sanayi Ve Ticaret Anonim Şirketi'nin payları gerçeğe uygun değeriyle finansal tablolara yansıtılmıştır.

30.06.2019 tarihi itibarıyla, Link Bilgisayar Sistemleri Yazılımı ve Donanımı Sanayi Ve Ticaret A.Ş.'nin sermayesi, her biri 0,01 TL nominal değerinde toplam 550.000.000 (beş yüz elli milyon) paya bölünmüştür. Link Holding A.Ş. toplam 205.804.100 adet paya sahiptir. Link Bilgisayar Sistemleri Yazılımı ve Donanımı Sanayi Ve Ticaret A.Ş.'nin hisselerinin borsada işlem görmesi sebebiyle, bilanço tarihi itibarıyla ağırlıklı ortalama fiyatı olan 9,49 TL (31.12.2018: 8,34 TL) baz alınarak Link Holding A.Ş.'nin finansal tablolarında gerçeğe uygun değeri ile gösterilmiştir.

30 Haziran 2019 tarihleri itibarıyla gerçeğe uygun değeriyle gösterilen yatırımın hareketleri aşağıdaki gibidir:

	30.06.2019	31.12.2018
Açılış bakiyesi	17.162.003	3.368.675
Yatırımların kar veya zararlarından paylar	2.368.806	13.793.328
<b>Kapanış bakiyesi</b>	<b>19.530.809</b>	<b>17.162.003</b>

Gerçeğe uygun değeriyle gösterilen yatırımın özet finansal bilgileri (etkin ortaklık payı öncesi) aşağıdaki gibidir:

	30.06.2019
Toplam varlıklar	32.710.679
Toplam yükümlülükler	3.238.419
Satış gelirleri	4.451.612
Net dönem karı/(zararı)	2.190.808

## LINK HOLDİNG ANONİM ŞİRKETİ

30 HAZİRAN 2019 DÖNEMİNE AİT BAĞIMSIZ DENETİMDEN GEÇMİŞ MALİ TABLOLARA İLİŞKİN DİPNOTLAR  
(Tutarlar aksi belirtilmedikçe Türk Lirası ("TL") olarak ifade edilmiştir.)

### NOT 4 – DİĞER İŞLETMEDEKİ PAYLAR

b) Maliyet Bedeliyle Ölçülen İştirakler, İş Ortaklıkları, ve Bağlı Ortaklıklardaki Yatırımlar

	30.06.2019		31.12.2018	
	Pay Oranı (%)	Pay Tutarı	Pay Oranı (%)	Pay Tutarı
Interpro Yay. Org. Hizm. A.Ş. (*)	–	–	<1 %	7.249
Noktakom İnternet Rekl.ve Gelişt. A.Ş. (**)	–	–	<1 %	12.257
<b>Toplam</b>				<b>19.506</b>

(\*) 31 Aralık 2018 tarihinde Interpro Yay. Org. A.Ş.'nin özkaynak yöntemiyle değerlendirilmesi sonucu bulunan tutar ile maliyet bedelinin birbirlerine çok yakın olması sebebiyle ilgili iştirak 31.12.2018 tarihli finansal durum tablosunda maliyet bedeli üzerinden gösterilmiştir.

30 Haziran 2019 tarihi itibarıyla, Link Holding'in birleşme işlemlerine başlanması sonrasında, Interpro Yay. Org. Hizm. A.Ş.'nin bedelsiz sermaye artırımını yaptığı ve nihayetinde iştirak tutarının 80.000 TL olduğunu ve herhangi bir faaliyeti olmayan Interpro'nun çok ortaklı olması nedeniyle tasfiye edilemediği tespit edilmiş olup bu nedenle edinilen bedelsiz paylar için de Şirket yönetimi tarafından karşılık ayrılmış olup "Yatırım Faaliyetlerinden Giderler" kalemi altında muhasebeleştirilmiştir.

(\*\*) 31 Aralık 2018 tarihinde Noktakom İnternet Reklam. Ve Gelişt. A.Ş.'nin özkaynak yöntemiyle değerlendirilmesi sonucu bulunan tutar ile maliyet bedelinin birbirlerine çok yakın olması sebebiyle ilgili iştirak 31.12.2018 tarihli finansal durum tablosunda maliyet bedeli üzerinden gösterilmiştir.

30 Haziran 2019 tarihi itibarıyla, Şirketin iştiraki olan Noktakom A.Ş.'nin değerinin kalmaması sebebiyle zarar yazılarak "Yatırım Faaliyetlerinden Giderler" kalemi altında muhasebeleştirilmiştir.

### NOT 5 – BÖLÜMLERE GÖRE RAPORLAMA

Şirket'in faaliyet alanı, hizmetlerin niteliği ve ekonomik özellikleri, müşterilerin risklere göre sınıflandırması ve hizmetlerin dağıtımında kullanılan yöntemler benzerdir. Ayrıca, Şirket'in organizasyon yapısı, Şirket'in farklı faaliyetleri içeren ayrı bölümler halinde yönetilmesi yerine tek bir faaliyetin bölümü olarak kabul edilmekte ve Şirket'in faaliyet sonuçları, bu faaliyetlere tahsis edilecek kaynakların tespiti ve bu faaliyetlerin performanslarının incelenmesi bu çerçevede değerlendirilmektedir.

LINK HOLDİNG ANONİM ŞİRKETİ  
30 HAZİRAN 2019 DÖNEMİNE AIT BAĞIMSIZ DENETİMDEN GEÇMİŞ MALİ TABLOLARA İLİŞKİN DİPNOTLAR  
(Tutarlar aksi belirtilmedikçe Türk Lirası ("TL") olarak ifade edilmiştir.)

**NOT 6 – İLİŞKİLİ TARAF AÇIKLAMALARI**

**a) İlişkili Taraflardan Diğer Alacaklar**

Bilanço tarihi itibarıyla ilişkili taraflardan ticari alacaklarının detayı aşağıdaki gibidir:

	30.06.2019	31.12.2018
Link Bilgisayar Sistemleri Yazılımı ve Donanımı Sanayi ve Ticaret A.Ş.	19.197	-
<b>Toplam</b>	<b>19.197</b>	<b>--</b>

**b) İlişkili Tarafra Satışlar**

01.01.2019 - 30.06.2019 tarihleri itibarıyla ilişkili taraflara yapılan satışların detayı aşağıdaki gibidir:

	01.01.2019- 30.06.2019
Link Bilgisayar Sistemleri Yazılımı ve Donanımı Sanayi ve Ticaret A.Ş. (*)	338.291
<b>Toplam</b>	<b>338.291</b>

(\*) Yansıtılan personel, bina, danışmanlık vb. gider faturalarından oluşmaktadır.

**c) Üst Düzey Yöneticilere Sağlanan Ücret ve Benzeri Menfaatler**

	30.06.2019
Ücretler ve diğer faydalar	47.008
<b>Toplam</b>	<b>47.008</b>

LINK HOLDİNG ANONİM ŞİRKETİ  
30 HAZİRAN 2019 DÖNEMİNE AİT BAĞIMSIZ DENETİMDEN GEÇMİŞ MALİ TABLOLARA İLİŞKİN DİPNOTLAR  
(Tutarlar aksi belirtilmedikçe Türk Lirası ("TL.") olarak ifade edilmiştir.)

**NOT 7 – TİCARİ ALACAK VE BORÇLAR**

**a) Kısa Vadeli Ticari Alacaklar**

Yoktur. (31.12.2018: Yoktur.)

**b) Uzun Vadeli Ticari Alacaklar**

Yoktur. (31.12.2018: Yoktur.)

**c) Kısa Vadeli Ticari Borçlar**

Bilanço tarihi itibarıyla kısa vadeli ticari borçların detayı aşağıdaki gibidir:

	30.06.2019	31.12.2018
Ticari borçlar		
<b>Toplam</b>	44.704	33.341
	44.704	33.341

**d) Uzun Vadeli Ticari Borçlar**

Yoktur. (31.12.2018: Yoktur.)

**NOT 8 – DİĞER ALACAKLAR VE BORÇLAR**

**a) Kısa Vadeli Diğer Alacaklar**

Bilanço tarihi itibarıyla kısa vadeli diğer alacakların detayı aşağıdaki gibidir:

	30.06.2019	31.12.2018
İlişkili taraflardan diğer alacaklar (Not 6)		
<b>Toplam</b>	19.197	--
	19.197	--

**b) Uzun Vadeli Diğer Alacaklar**

Bilanço tarihi itibarıyla uzun vadeli diğer alacakların detayı aşağıdaki gibidir:

	30.06.2019	31.12.2018
Verilen depozito ve teminatlar		
<b>Toplam</b>	499	499
	499	499

**LINK HOLDİNG ANONİM ŞİRKETİ**

**30 HAZİRAN 2019 DÖNEMİNE AİT BAĞIMSIZ DENETİMDEN GEÇMİŞ MALİ TABLOLARA İLİŞKİN DİPNOTLAR**  
(Tutarlar aksi belirtilmedikçe Türk Lirası ("TL") olarak ifade edilmiştir.)

**NOT 8 – DİĞER ALACAKLAR VE BORÇLAR (Devamı)**

**c) Kısa Vadeli Diğer Borçlar**

Bilanço tarihi itibarıyla kısa vadeli diğer borçların detayı aşağıdaki gibidir:

	30.06.2019	31.12.2018
Ödenecek vergi ve fonlar	48	48
<b>Toplam</b>	<b>48</b>	<b>48</b>

**d) Uzun Vadeli Diğer Borçlar**

Yoktur. (31.12.2018: Yoktur.)

**NOT 9 – PEŞİN ÖDENMİŞ GİDERLER VE ERTELENMİŞ GELİRLER**

**a) Kısa Vadeli Peşin Ödenmiş Giderler**

Bilanço tarihi itibarıyla kısa vadeli peşin ödenmiş giderlerin detayı aşağıdaki gibidir:

	30.06.2019	31.12.2018
Gelecek aylara ait giderler	116	82
Verilen avanslar	1.229	1.229
<b>Toplam</b>	<b>1.345</b>	<b>1.311</b>

**b) Uzun Vadeli Peşin Ödenmiş Giderler**

Bilanço tarihi itibarıyla uzun vadeli peşin ödenmiş giderlerin detayı aşağıdaki gibidir:

	30.06.2019	31.12.2018
Gelecek yıllara ait giderler	138	-
<b>Toplam</b>	<b>138</b>	<b>--</b>

**c) Kısa Vadeli Ertelenmiş Gelirler**

Yoktur. (31.2.2018: Yoktur.)

**d) Uzun Vadeli Ertelenmiş Gelirler**

Yoktur. (31.2.2018: Yoktur.)

LINK HOLDING ANONİM ŞİRKETİ  
30 HAZİRAN 2019 DÖNEMİNE AİT BAĞIMSIZ DENETİMDEN GEÇMİŞ MALİ TABLOLARA İLİŞKİN DİPNOTLAR  
(Tutarlar aksi belirtilmedikçe Türk Lirası ("TL") olarak ifade edilmiştir.)


**NOT 10 – MADDİ DURAN VARLIKLAR**

Bilanço tarihinde sona eren hesap dönemindeki maddi duran varlık hareketleri aşağıdaki gibidir;

Maliyet	01.01.2018	Giriş	Çıkış	Yen. Değ.	Transfer	31.12.2018	Giriş	Çıkış	Yen. Değ.	Transfer	30.06.2019
Demirbaşlar	74.808	--	--	--	--	74.808	--	--	--	--	74.808
<b>Toplam</b>	<b>74.808</b>	--	--	--	--	<b>74.808</b>	--	--	--	--	<b>74.808</b>
Birikmiş amortisman (c)	--	--	--	--	--	--	--	--	--	--	--
Demirbaşlar	(74.808)	--	--	--	--	(74.808)	--	--	--	--	(74.808)
<b>Toplam</b>	<b>(74.808)</b>	--	--	--	--	<b>(74.808)</b>	--	--	--	--	<b>(74.808)</b>
<b>Net değer değeri</b>	<b>--</b>	<b>--</b>	<b>--</b>	<b>--</b>	<b>--</b>	<b>(74.808)</b>	<b>--</b>	<b>--</b>	<b>--</b>	<b>--</b>	<b>(74.808)</b>

**NOT-11 MADDİ OLMAYAN DURAN VARLIKLAR**

Yoktur. (31.12.2018: Yoktur.)





**LİNK HOLDİNG ANONİM ŞİRKETİ****30 HAZİRAN 2019 DÖNEMİNE AİT BAĞIMSIZ DENETİMDEN GEÇMİŞ MALİ TABLOLARA İLİŞKİN DİPNOTLAR**

(Tutarlar aksi belirtilmedikçe Türk Lirası ("TL") olarak ifade edilmiştir. )

**NOT 12 – KİRALAMA İŞLEMLERİ****a) Kiracı Açısından Kiralama**

30 Haziran 2019 dönemi itibarıyla iptal edilemeyen faaliyet kiralamaları çerçevesinde gelecekteki asgari kira ödemelerinin toplamı aşağıdaki gibidir;

	<b>30.06.2019</b>
1 yıldan az	1.924
<b>Toplam</b>	<b>1.924</b>

Şirket merkez adresinde bulunan idari bölümünün önemsiz bir kısmını ilişkili şirket olan "Link Bilgisayar Sistemleri Yazılımı Ve Donanımı Sanayi Ve Ticaret Anonim Şirketi"nden kiralamıştır. Söz konusu kiralama 1 yıl geçerli olmakla beraber istenildiği takdirde kiralama bitim tarihinden sonra sözleşmeyi 1 yıl uzatma opsiyonu da bulunmaktadır. Kira gelirleri sabit taksitli olup yenilenme durumunda TEFE/TÜFE ortalaması oranında bir artışa tabidir.

<b>Kiracı</b>	<b>Kira Süresi</b>	<b>Tutar</b>	<b>Ödeme Tipi</b>
Link Bilgisayar Sistemleri Yazılımı ve Donanımı Sanayi ve Ticaret A.Ş.	1 yıl	300 TL	Sabit taksitli (aylık)

**b) Kiralayan Açısından Kiralama**

Yoktur.

**NOT 13 – VARLIKLARDA DEĞER DÜŞÜKLÜĞÜ**

Bilanço tarihi itibarıyla iştiraklerdeki değer düşüklüğünün detayı aşağıdaki gibidir:

	<b>30.06.2019</b>
Açılış bakiyesi	--
Dönem içinde ayrılan karşılıklar (Interpro A.Ş.) (*)	7.249
Dönem içinde ayrılan karşılıklar (Noktakom A.Ş.) (**)	12.257
<b>Kapanış bakiyesi</b>	<b>19.506</b>

(\*) 30 Haziran 2019 tarihi itibarıyla, Link Holding'in birleşme işlemlerine başlanması sonrasında, Interpro Yay. Org. Hizm. A.Ş.'nin bedelsiz sermaye artırımını yaptığı ve nihayetinde iştirak tutarının 80.000 TL olduğunun ve herhangi bir faaliyeti olmayan Interpro'nun çok ortaklı olması nedeniyle tasfiye edilemediği tespit edilmiş olup bu nedenle edinilen bedelsiz paylar için de Şirket yönetimi tarafından karşılık ayrılmış olup "Yatırım Faaliyetlerinden Giderler" kalemi altında muhasebeleştirilmiştir(Not 4).

(\*\*) 30 Haziran 2019 tarihi itibarıyla, Şirketin iştiraki olan Noktakom A.Ş.'nin değerinin kalması sebebiyle zarar yazılarak "Yatırım Faaliyetlerinden Giderler" kalemi altında muhasebeleştirilmiştir(Not 4).

**LINK HOLDİNG ANONİM ŞİRKETİ**

**30 HAZİRAN 2019 DÖNEMİNE AİT BAĞIMSIZ DENETİMDEN GEÇMİŞ MALİ TABLOLARA İLİŞKİN DİPNOTLAR**  
(Tutarlar aksi belirtilmedikçe Türk Lirası ("TL") olarak ifade edilmiştir.)

**NOT 14 – DEVLET TEŞVİK VE YARDIMLARI**

Şirket 5510 sayılı Kanun uyarınca aylık prim ve hizmet belgelerini yasal süre içinde vermesi, SGK'ya prim, idari para cezası, gecikme cezası ve gecikme zammı borcu bulunmaması sebebiyle malullük, yaşlılık ve ölüm sigortaları primlerinden, işveren hissesinin %5 puanlık kısmına isabet eden kısmı Hazinece karşılanmaktadır.

**NOT 15 – KARŞILIKLAR, KOŞULLU VARLIK VE YÜKÜMLÜLÜKLER**

**a) Kısa Vadeli Diğer Karşılıklar**

Bilanço tarihi itibarıyla şirket aleyhine açılan veya şirketin açmış olduğu dava / icra takibi bulunmamaktadır.

**b) Uzun Vadeli Karşılıklar**

Bilanço tarihi itibarıyla uzun vadeli karşılıkların detayı aşağıdaki gibidir:

	30.06.2019	31.12.2018
Kıdem tazminatı karşılığı	100.692	92.759
<b>Toplam</b>	<b>100.692</b>	<b>92.759</b>

Türkiye'de mevcut İş Kanunu hükümleri uyarınca, Şirket, istifa veya kötü davranış dışında sebeplerden işten çıkarılan veya emekliliğe hak kazanmış olup işten ayrılan, bir yıllık hizmet süresini tamamlamış, çalışanlarına belli miktarda tazminat ödemekle yükümlüdür. Ödenecek tazminat miktarı, işten ayrılma veya çıkarılma tarihindeki ücret esas alınarak çalışılan her yıl için 30 günlük ücret (tarihsel tutarlar dikkate alınarak, 30 Haziran 2019 itibarıyla maksimum 6.017 TL (31.12.2018: 5.434 TL) üzerinden hesaplanmaktadır.

Not 2' de açıklandığı üzere ekli finansal tablolarda, revize TMS 19 uyarınca hesaplanan kıdem tazminatı yükümlülüğü, Şirket'in geçmiş yıllardaki personel hizmet süresi tamamlama ve kıdem tazminatına hak kazanma konularındaki deneyimleri baz alınarak hesaplanmış ve bilanço tarihindeki ortalama getirilme oranları kullanılarak iskonto edilmiştir.

Finansal durum tablosu gününde kullanılan temel varsayımlara ait oranlar aşağıdaki gibidir:

	30.06.2019	31.12.2018
Faiz oranı	18,50%	18,50%
Enflasyon oranı	15,50%	15,50%
Reel iskonto oranları	2,60%	2,60%

**LINK HOLDİNG ANONİM ŞİRKETİ****30 HAZİRAN 2019 DÖNEMİNE AİT BAĞIMSIZ DENETİMDEN GEÇMİŞ MALİ TABLOLARA İLİŞKİN DİPNOTLAR**

(Tutarlar aksi belirtilmedikçe Türk Lirası ("TL") olarak ifade edilmiştir.)

**NOT 15 – KARŞILIKLAR, KOŞULLU VARLIK VE YÜKÜMLÜLÜKLER (Devamı)**

Kıdem tazminatı karşılığının hareket tablosu aşağıdaki gibidir:

	30.06.2019
Dönem başı bakiyesi	92.759
Hizmet maliyeti	35.410
Faiz maliyeti	1.194
Dönem içi ödemeler	(28.402)
<b>Kapanış bakiyesi</b>	<b>100.961</b>

**NOT 16 – ÇALIŞANLARA SAĞLANAN FAYDALAR KAPSAMINDA BORÇLAR**

Bilanço tarihi itibarıyla çalışanlara sağlanan faydalar kapsamındaki borçların detayı aşağıdaki gibidir:

	30.06.2019	31.12.2018
Ödenecek sosyal güvenlik kesintileri	25.797	14.803
Personele borçlar	27.240	25.334
<b>Toplam</b>	<b>53.037</b>	<b>40.137</b>

**NOT 17 – DİĞER VARLIK VE YÜKÜMLÜLÜKLER****a) Diğer Dönen Varlıklar**

Bilanço tarihi itibarıyla diğer dönen varlıkların detayı aşağıdaki gibidir:

	30.06.2019	31.12.2018
Devreden KDV	24.827	8.110
<b>Toplam</b>	<b>24.827</b>	<b>8.110</b>

**b) Diğer Duran Varlıklar**

Yoktur. (31.12.2018: Yoktur.)

**c) Diğer Kısa Vadeli Yükümlülükler**

Yoktur. (31.12.2018: Yoktur.)

**d) Diğer Uzun Vadeli Yükümlülükler**

Yoktur. (31.12.2018: Yoktur.)



**LINK HOLDİNG ANONİM ŞİRKETİ**

**30 HAZİRAN 2019 DÖNEMİNE AİT BAĞIMSIZ DENETİMDEN GEÇMİŞ MALİ TABLOLARA İLİŞKİN DİPNOTLAR**  
(Tutarlar aksi belirtilmedikçe Türk Lirası ("TL") olarak ifade edilmiştir.)

**NOT 18 – SERMAYE, YEDEKLER VE DİĞER ÖZKAYNAK KALEMLERİ**

**a) Ödenmiş Sermaye**

Şirket'in bilanço tarihindeki hissedarları ve sermaye içindeki payları tarihi değerlerle aşağıdaki gibidir:

Hissedarlar	30.06.2019		31.12.2018	
	Hisse oranı (%)	Tutar (TL)	Hisse oranı (%)	Tutar (TL)
Murat Kasaroğlu	69%	172.500	69%	172.500
Hayguyi Antikacıoğlu	30%	75.000	30%	75.000
Bahar Kasaroğlu	1%	2.500	1%	2.500
Feride Aksoy	<1	<1	<1	<1
<b>Toplam</b>	<b>100%</b>	<b>250.000</b>	<b>100%</b>	<b>250.000</b>
<b>Ödenmiş sermaye</b>		<b>250.000</b>		<b>250.000</b>

Bilanço tarihi itibarıyla imtiyazlı hisse bulunmamaktadır.

**b) Sermaye Düzeltme Farkları**

Şirket'in bilanço tarihindeki sermaye düzeltme farkları aşağıdaki gibidir:

	30.06.2019	31.12.2018
Sermaye düzeltme farkları	156.448	156.448
<b>Toplam</b>	<b>156.448</b>	<b>156.448</b>

**c) Kardan Ayrılan Kısıtlanmış Yedekler**

Şirket'in bilanço tarihindeki kardan ayrılan kısıtlanmış yedekler detayı aşağıdaki gibidir:

	30.06.2019	31.12.2018
Yasal Yedekler	64.840	53.405
<b>Toplam</b>	<b>64.840</b>	<b>53.405</b>

Türk Ticaret Kanunu'na göre, yasal yedekler birinci ve ikinci tertip yasal yedekler olmak üzere ikiye ayrılır. Türk Ticaret Kanunu'na göre birinci tertip yasal yedekler, şirketin ödenmiş sermayesinin %20'sine ulaşıncaya kadar, kanuni net karın %5'i olarak ayrılır. İkinci tertip yasal yedekler ise ödenmiş sermayenin %5'ini aşan dağıtılan karın %10'udur. Türk Ticaret Kanunu'na göre, yasal yedekler ödenmiş sermayenin %50'sini geçmediği sürece sadece zararları netleştirmek için kullanılabilir, bunun dışında herhangi bir şekilde kullanılması mümkün değildir.

**LİNK HOLDİNG ANONİM ŞİRKETİ**

**30 HAZİRAN 2019 DÖNEMİNE AİT BAĞIMSIZ DENETİMDEN GEÇMİŞ MALİ TABLOLARA İLİŞKİN DİPNOTLAR**

(Tutarlar aksi belirtilmedikçe Türk Lirası ("TL") olarak ifade edilmiştir. )

**NOT 18 – SERMAYE, YEDEKLER VE DİĞER ÖZKAYNAK KALEMLERİ**

**d) Toplam Birikmiş Karlar / (Zararlar)**

Şirket'in bilanço tarihindeki toplam birikmiş karlar / (zararlar) detayı aşağıdaki gibidir:

	30.06.2019	31.12.2018
Birikmiş Karlar / ( Zararlar)	17.339.365	17.350.800
<b>Toplam</b>	<b>17.339.365</b>	<b>17.350.800</b>

**NOT 19 – GENEL YÖNETİM GİDERLERİ, PAZARLAMA GİDERLERİ, ARAŞTIRMA VE GELİŞTİRME GİDERLERİ**

01.01.2019-30.06.2019 tarihinde sona eren hesap dönemine ait genel yönetim, pazarlama ve araştırma ve geliştirme giderleri aşağıda sunulmuştur;

	01.01.2019- 30.06.2019
Genel yönetim giderleri (-)	(447.280)
<b>Toplam</b>	<b>(447.280)</b>

**a) Genel Yönetim Giderleri**

Genel yönetim giderlerinin detayı aşağıdaki gibidir;

	01.01.2019- 30.06.2019
Personel giderleri	
Kira giderleri	293.858
Danışmanlık gideri	2.694
Vergi, resim ve harçlar	118.843
Sigorta giderleri	1.910
Seyahat giderleri	28.647
Diğer	72
	1.256
<b>Toplam</b>	<b>447.280</b>



**LİNK HOLDİNG ANONİM ŞİRKETİ**

**30 HAZİRAN 2019 DÖNEMİNE AİT BAĞIMSIZ DENETİMDEN GEÇMİŞ MALİ TABLOLARA İLİŞKİN DİPNOTLAR**  
(Tutarlar aksi belirtilmedikçe Türk Lirası ("TL") olarak ifade edilmiştir.)

**NOT 19 – GENEL YÖNETİM GİDERLERİ, PAZARLAMA GİDERLERİ, ARAŞTIRMA VE GELİŞTİRME GİDERLERİ**

**b) Pazarlama Giderleri**

Yoktur.

**c) Araştırma ve Geliştirme Giderleri**

Yoktur.

**NOT 20 – ESAS FAALİYETLERDEN DİĞER GELİR / (GİDERLER)**

**a) Esas Faaliyetlerden Diğer Gelirler**

01.01.2019-30.06.2019 tarihinde sona eren hesap dönemine ait esas faaliyetlerden diğer gelirler aşağıdaki gibidir:

	01.01.2019- 30.06.2019
Kambiyo karları	
Masraf yansıtma gelirleri (Not 6)	2.248
<b>Toplam</b>	<b>338.291</b>
	<b>340.539</b>

**b) Esas Faaliyetlerden Diğer Giderler**


Yoktur.

**NOT 21 - YATIRIM FAALİYETLERİNDEN GELİR / (GİDERLER)**

**a) Yatırım Faaliyetlerinden Gelirler**

01.01.2019-30.06.2019 tarihinde sona eren hesap dönemine ait yatırım faaliyetlerinden gelirlerin detayı aşağıdaki gibidir:

	01.01.2019- 30.06.2019
Link Bilgisayar Sistemleri Yazılımı ve Donanımı Sanayi ve Ticaret Anonim Şirketi	2.368.805
<b>Toplam</b>	<b>2.368.805</b>



**LINK HOLDİNG ANONİM ŞİRKETİ**

**30 HAZİRAN 2019 DÖNEMİNE AİT BAĞIMSIZ DENETİMDEN GEÇMİŞ MALİ TABLOLARA İLİŞKİN DİPNOTLAR**

(Tutarlar aksi belirtilmedikçe Türk Lirası ("TL") olarak ifade edilmiştir. )

**NOT 21 - YATIRIM FAALİYETLERİNDEN GELİR / (GİDERLER)**

**b) Yatırım Faaliyetlerinden Giderler**

01.01.2019-30.06.2019 tarihinde sona eren hesap dönemine ait yatırım faaliyetlerinden giderler aşağıdaki gibidir:

	01.01.2019-
	30.06.2019
İştirak zararları (*)	(19.506)
<b>Toplam</b>	<b>(19.506)</b>

(\*) 30 Haziran 2019 tarihi itibarıyla, Link Holding'in birleşme işlemlerine başlanması sonrasında, İnterpro Yay. Org. Hizm. A.Ş.'nin bedelsiz sermaye artırımı yapıldığı ve nihayetinde iştirak tutarının 80.000 TL olduğunun ve herhangi bir faaliyeti olmayan İnterpro'nun çok ortaklı olması nedeniyle tasfiye edilemediği tespit edilmiş olup bu nedenle edinilen bedelsiz paylar için de Şirket yönetimi tarafından karşılık ayrılmış olup "Yatırım Faaliyetlerinden Giderler" kalemi altında muhasebeleştirilmiştir (Not 4).


(\*\*) 30 Haziran 2019 tarihi itibarıyla, Şirketin iştiraki olan Noktakom A.Ş.'nin değerinin kalmaması sebebiyle zarar yazılarak "Yatırım Faaliyetlerinden Giderler" kalemi altında muhasebeleştirilmiştir (Not 4).

**NOT 22 - FONKSİYON ESASINA GÖRE SINIFLANDIRILMIŞ GİDERLER**

**a) Çalışanlara Sağlanan Faydalara İlişkin Karşılıklar (Kıdem Tazminatı Karşılıkları)**

01.01.2019-30.06.2019 tarihinde sona eren hesap dönemine ait çalışanlara sağlanan faydalara ilişkin karşılıkların fonksiyon esasına göre sınıflaması aşağıdaki gibidir:

	01.01.2019-
	30.06.2019
Genel yönetim giderleri (-)	7.933
<b>Toplam</b>	<b>7.933</b>



**LİNK HOLDİNG ANONİM ŞİRKETİ****30 HAZİRAN 2019 DÖNEMİNE AİT BAĞIMSIZ DENETİMDEN GEÇMİŞ MALİ TABLOLARA İLİŞKİN DİPNOTLAR**

(Tutarlar aksi belirtilmedikçe Türk Lirası ("TL") olarak ifade edilmiştir.)

**NOT 23 – FİNANSMAN GELİRLERİ / (GİDERLERİ)****a) Finansman Gelirleri**

01.01.2019-30.06.2019 tarihinde sona eren hesap dönemine ait finansman gelirleri aşağıdaki gibidir:

	01.01.2019- 30.06.2019
Vadeli mevduat faiz gelirleri	81.397
<b>Toplam</b>	<b>81.397</b>

**b) Finansman Giderleri**

Yoktur.

**NOT 24 – GELİR VERGİLERİ (ERTELENMİŞ VERGİ VARLIK VE YÜKÜMLÜLÜKLERİ DÂHİL)****a) Ertelenmiş Vergi**

Şirket, vergiye esas yasal finansal tabloları ile TMS'ye göre hazırlanmış finansal tabloları arasındaki farklılıklardan kaynaklanan geçici zamanlama farkları için ertelenmiş vergi varlığı ve yükümlülüğü muhasebeleştirilmektedir. Söz konusu farklılıklar genellikle bazı gelir ve gider kalemlerinin vergiye esas finansal tablolar ile TMS'ye göre hazırlanan finansal tablolarda farklı dönemlerde yer almasından kaynaklanmakta olup, söz konusu farklar aşağıda belirtilmektedir.

5 Aralık 2017 tarihli Resmi Gazete'de yayımlanarak yürürlüğe giren 7061 sayılı "Bazı Vergi Kanunları ile Diğer Bazı Kanunlarda Değişiklik Yapılmasına Dair Kanun" kapsamında 2018, 2019, 2020 yılları için kurumlar vergisi oranı %20'den %22'ye çıkarılmıştır. Söz konusu kanun kapsamında, 30 Haziran 2019 tarihli finansal tablolarda ertelenmiş vergi varlık ve yükümlülükleri, kıdem tazminatı karşılığı ve amortisman farklarının 2020 yılına kadar ortadan kalkacak farklar olmadığından dolayı vergi etkisi oluşturacak kısmı için %20 vergi oranı ile hesaplanmıştır.

	30.06.2019	
	Toplam geçici farklar	Ertelenen vergi varlığı/ (yükümlülüğü)
<b>Ertelenen vergi varlıklar:</b>		
Maddi ve maddi olmayan duran varlıkların kayıtlı değerleri ile vergi matrahı arasındaki net fark	974	195
Kıdem tazminatı karşılığı	100.692	20.138
<b>Ertelenen vergi varlıkları</b>	<b>101.666</b>	<b>20.333</b>
<b>Ertelenen vergi varlıkları / (yükümlülükleri), net</b>		<b>20.333</b>



**LİNK HOLDİNG ANONİM ŞİRKETİ**

**30 HAZİRAN 2019 DÖNEMİNE AİT BAĞIMSIZ DENETİMDEN GEÇMİŞ MALİ TABLOLARA İLİŞKİN DİPNOTLAR**

(Tutarlar aksi belirtilmedikçe Türk Lirası ("TL.") olarak ifade edilmiştir.)

**NOT 24 – GELİR VERGİLERİ (ERTELENMİŞ VERGİ VARLIK VE YÜKÜMLÜLÜKLERİ DÂHİL) (Devamı)**

**b) Kurumlar Vergisi**

Şirket, Türkiye'de geçerli olan kurumlar vergisine tabidir. Şirketin cari dönem faaliyet sonuçlarına ilişkin tahmini vergi yükümlülükleri için ekli finansal tablolarda gerekli karşılıklar ayrılmıştır. Türk vergi mevzuatı, ana ortaklık olan Şirket'in bağlı ortaklıkların konsolide ettiği finansal tablolar üzerinden vergi beyannamesi vermesine olanak tanımamaktadır. Vergiye tabi kurum kazancı üzerinden tahakkuk ettirilecek kurumlar vergisi oranı ticari kazancın tespitinde gider yazılan vergi matrahından indirilmeyen giderlerin eklenmesi ve vergiden istisna kazançlar, vergiye tabi olmayan gelirler ve diğer indirimler (varsa geçmiş yıl zararları ve tercih edildiği takdirde kullanılan yatırım indirimleri) düşüldükten sonra kalan matrah üzerinden hesaplanmaktadır. 2019 yılında uygulanan efektif vergi oranı %22'dir.

7061 Sayılı "Bazı Vergi Kanunları ile Diğer Bazı Kanunlarda Değişiklik Yapılmasına Dair Kanun" 5 Aralık 2017 tarihli ve 30261 sayılı Resmi Gazete'de yayımlanmıştır. Bu Kanunun 89 uncu maddesiyle, Kurumlar Vergisi Kanunu'nun "İstisnalar" başlıklı 5 inci maddesinde değişiklik yapılmaktadır. Maddenin birinci fıkrasının; (a) bendiyle kurumların iki tam yıl süreyle aktiflerinde yer alan taşınmazların satışından doğan kazançlarına uygulanan %75'lik istisna %50'ye indirilmiştir. Bu düzenleme 5 Aralık 2017 tarihi itibarıyla yürürlüğe girmiştir.

01.01.2019-30.06.2019 tarihinde sona eren hesap dönemlerine ait kar veya zarar tablosunda bulunan vergi gelir / (giderleri) aşağıdaki gibidir:

	01.01.2019-
	30.06.2019
Cari dönem vergi gelir / (giderleri)	-
Ertelenmiş vergi gelir / (giderleri)	1.574
<b>Toplam</b>	<b>1.574</b>

Şirket'in 30.06.2019 ve 31.12.2018 tarihleri itibarıyla bilançoda yer alan vergi alacak / (yükümlülüklerinin) detay aşağıdaki gibidir:

	30.06.2019	31.12.2018
Peşin ödenen vergiler	13.727	1.504
<b>Toplam</b>	<b>13.727</b>	<b>1.504</b>

Kurumlar Vergisi Kanunu'nda kurumlara yönelik istisnalar bulunmaktadır. Bu istisnalardan Şirket'e ilişkin olanları aşağıda açıklanmıştır:

**LİNK HOLDİNG ANONİM ŞİRKETİ**

**30 HAZİRAN 2019 DÖNEMİNE AİT BAĞIMSIZ DENETİMDEN GEÇMİŞ MALİ TABLOLARA İLİŞKİN DİPNOTLAR**

(Tutarlar aksi belirtilmedikçe Türk Lirası ("TL") olarak ifade edilmiştir.)

**NOT 24 – GELİR VERGİLERİ (ERTELENMİŞ VERGİ VARLIK VE YÜKÜMLÜLÜKLERİ DAHİL) (Devamı)**

**b) Kurumlar Vergisi (Devamı)**

*İndirilebilir Mali Zararlar*

Türk vergi mevzuatına göre beyanname üzerinde gösterilen mali zararlar 5 yılı aşmamak kaydıyla dönem kurum kazancından indirilebilirler. Ancak, mali zararlar, geçmiş yıl karlarından mahsup edilemez.

*Gayrimenkul ve İştirak Hissesi Satış Kazancı İstisnası*

7061 Sayılı "Bazı Vergi Kanunları ile Diğer Bazı Kanunlarda Değişiklik Yapılmasına Dair Kanun" 5 Aralık 2017 tarihli ve 30261 sayılı Resmi Gazete'de yayımlanmıştır. Bu Kanunun 89 uncu maddesiyle, Kurumlar Vergisi Kanunu'nun "İstisnalar" başlıklı 5 inci maddesinde değişiklik yapılmaktadır. Maddenin birinci fıkrasının; (a) bendiyle kurumların iki tam yıl süreyle aktiflerinde yer alan taşınmazların satışından doğan kazançlarına uygulanan %75'lik istisna %50'ye indirilmiştir. Bu düzenleme 5 Aralık 2017 tarihi itibarıyla yürürlüğe girmiştir.

*Gelir Vergisi Stopajı*

Kurumlar vergisine ek olarak, dağıtılması durumunda kar payı elde eden ve bu kar paylarını kurum kazancına dahil ederek beyan eden tam mükellef kurumlara ve yabancı Şirketlerin Türkiye'deki şubelerine dağıtılanlar hariç olmak üzere kar payları üzerinden ayrıca gelir vergisi stopajı hesaplanması gerekmektedir. Gelir vergisi stopaj oranı, 23 Temmuz 2006 tarihi itibarıyla % 15 olarak değiştirilmiştir. Dağıtılmayıp sermayeye ilave edilen kar payları gelir vergisi stopajına tabi değildir. 24 Nisan 2003 tarihinden önce alınmış yatırım teşvik belgelerine istinaden yararlanılan yatırım indirim tutarı üzerinden % 19,8 vergi tevkifatı yapılması gerekmektedir. Bu tarihten sonra yapılan teşvik belgesi yatırım harcamalarından Şirketlerin üretim faaliyetiyle doğrudan ilgili olanların % 25'i vergilendirilebilir kazançtan düşülebilir. Yararlanılan teşvik belgesiz yatırım harcamalarından vergi tevkifatı yapılmamaktadır.

**NOT 25 – PAY BAŞINA KAZANÇ**

01.01.2019-30.06.2019 tarihinde sona eren hesap dönemlerine ait nominal değeri 0,01 TL olan pay başına kazanç / (zarar) aşağıdaki gibidir:

	30.06.2019
Hissedarlara Ait Net Kar/Zarar	2.325.529
Çıkarılmış Hisse Adedi	25.000.000
<b>Hisse Başına Kazanç/(Kayıp)</b>	<b>0,09</b>

**NOT 26 – KUR DEĞİŞİMİNİN ETKİLERİ**

Şirket'in 30.06.2019 tarihi itibarıyla döviz kuru riski Dipnot: 26'daki tabloda gösterilmiş olup, 30.06.2019 tarihinde sona eren hesap dönemi itibarıyla oluşan kur farkı geliri ile kur farkı gideri ilişikteki finansal tablolarda esas faaliyetlerden diğer gelir / (giderler) (Not: 18) hesaplarında gösterilmiştir.

**LINK HOLDİNG ANONİM ŞİRKETİ****30 HAZİRAN 2019 DÖNEMİNE AİT BAĞIMSIZ DENETİMDEN GEÇMİŞ MALİ TABLOLARA İLİŞKİN DİPNOTLAR**  
(Tutarlar aksi belirtilmedikçe Türk Lirası ("TL") olarak ifade edilmiştir.)**NOT 27 – FİNANSAL ARAÇLARDAN KAYNAKLANAN RİSKLERİN NİTELİĞİ VE DÜZEYİ****a) Finansal Araçlar Kredi Riski**

Kredi riski, bankalarda tutulan mevduatlardan ve tahsil edilmemiş alacaklardan oluşmaktadır. Şirket'in tahsilat riski diğer alacaklarından doğmaktadır. Şirket'in diğer alacaklarının önemli bir kısmı ilişkili taraflardan kaynaklanan alacaklar olup bu alacaklarla ilgili detaylı bilgileri Not 6'da yer verilmiştir. Risk kontrolü adına, Şirket geçmiş tecrübelerini ve diğer faktörleri dikkate alarak kredi kalitesini değerlendirmiştir.

Şirket'in 01.01.2019-30.06.2019 tarihi itibarıyla finansal araç türleri itibarıyla maruz kaldığı kredi riskleri aşağıda belirtilmiştir:

30.06.2019	Alacaklar					
	Ticari Alacaklar		Bankalardaki			
Raporlama tarihi itibarıyla maruz kalmayan azami kredi riski	İlişkili Taraflar	Diğer Taraf	İlişkili Taraflar	Diğer Taraf	Mevduat	Toplam
- Azami riskin teminat ile güvence altına alınmış kısmı	--	--	19.197	499	714.600	734.296
A- Vadesi geçmiş ya da değer düşüklüğüne uğramamış finansal varlıkların net defter değeri	--	--	--	--	--	--
B- Koşulları Yeniden Görüşülmüş bulunan aksi takdirde vadesi geçmiş veya değer düşüklüğüne uğramış sayılacak finansal varlıkların defter değeri	--	--	19.197	499	714.600	734.296
C- Vadesi geçmiş ancak değer düşüklüğüne uğramamış varlıkların net defter değeri	--	--	--	--	--	--
D- Değer düşüklüğüne uğrayan varlıkların net defter değerleri	--	--	--	--	--	--
-vadesi geçmiş	--	--	--	--	--	--
- değer düşüklüğü	--	--	--	--	--	--
E- Bilanço dışı kredi riski içeren unsurlar	--	--	--	--	--	--

LINK HOLDİNG ANONİM ŞİRKETİ

30 HAZİRAN 2019 DÖNEMİNE AIT BAĞIMSIZ DENETİMDEN GEÇMİŞ MALİ TABLOLARA İLİŞKİN DİPNOTLAR

(Tutarlar aksi belirtilmedikçe Türk Lirası ("TL.") olarak ifade edilmiştir. )

NOT 27 – FİNANSAL ARAÇLARDAN KAYNAKLANAN RİSKLERİN NİTELİĞİ VE DÜZEYİ

a) Finansal Araçlar Kredi Riski

	Alacaklar					
	Ticari Alacaklar			Bankalardaki		
	İlişkili Taraflar	Diğer Taraf	İlişkili Taraflar	Diğer Taraf	Mevduat	Toplam
31.12.2018	--	--	--	499	812.864	813.163
Raporlama tarihi itibarıyla maruz kalınan azami kredi riski	--	--	--	499	812.864	813.163
- Azami riskin teminat ile güvence altına alınmış kısmı	--	--	--	--	--	--
A- Vadesi geçmiş ya da değer düşüklüğüne uğramamış finansal varlıkların net defter değeri	--	--	--	499	812.864	813.163
B- Koşulları Yeniden Gözönüne Alınarak Bulunan Aksi Takdirde Vadesi Geçmiş veya Değer Düşüklüğüne Uğramış Sayılacak Finansal Varlıkların Defter Değeri	--	--	--	--	--	--
C- Vadesi geçmiş ancak değer düşüklüğüne uğramamış varlıkların net defter değeri	--	--	--	--	--	--
D- Değer düşüklüğüne uğrayan varlıkların net defter değerleri	--	--	--	--	--	--
-vadesi geçmiş	--	--	--	--	--	--
- değer düşüklüğü	--	--	--	--	--	--
E- Bilanço dışı kredi riski içeren unsurlar	--	--	--	--	--	--

**LİNK HOLDİNG ANONİM ŞİRKETİ****30 HAZİRAN 2019 DÖNEMİNE AİT BAĞIMSIZ DENETİMDEN GEÇMİŞ MALİ TABLOLARA İLİŞKİN DİPNOTLAR**

(Tutarlar aksi belirtilmedikçe Türk Lirası ("TL.") olarak ifade edilmiştir.)

**NOT 27 – FİNANSAL ARAÇLARDAN KAYNAKLANAN RİSKLERİN NİTELİĞİ VE DÜZEYİ (Devamı)****b) Finansal Araçlar Likidite Riski**

Likidite riski, Şirket'in net fonlama yükümlülüklerini yerine getirmeme ihtimalidir. Piyasalarda meydana gelen bozulmalar veya kredi puanının düşürülmesi gibi fon kaynaklarının azalması sonucunu doğuran olayların meydana gelmesi, likidite riskinin oluşmasına sebebiyet vermektedir. Şirket yönetimi, fon kaynaklarını dağıtarak mevcut ve muhtemel yükümlülüklerini yerine getirmek için yeterli tutarda nakit ve benzeri kaynağı bulundurmak suretiyle likidite riskini yönetmektedir.

Şirket'in bilanço tarihi itibarıyla likidite riskini gösteren tablolar aşağıdadır;

30.06.2019	Defter değeri	Sözleşmeden kaynaklı nakit akışı	0-3 Ay
<b>Türev olmayan finansal yükümlülükler:</b>	<b>97.789</b>	<b>97.789</b>	<b>(97.789)</b>
Çalışanlara Sağlanan Faydalar Kapsamında Borçlar	53.037	53.037	(53.037)
Ticari ve diğer borçlar	44.752	44.752	(44.752)
<b>Türev finansal yükümlülükler:</b>	<b>-</b>	<b>-</b>	<b>-</b>
<b>Toplam</b>	<b>97.789</b>	<b>97.789</b>	<b>(97.789)</b>

31.12.2018	Defter değeri	Sözleşmeden kaynaklı nakit akışı	0-3 Ay
<b>Türev olmayan finansal yükümlülükler:</b>	<b>73.526</b>	<b>73.526</b>	<b>(73.526)</b>
Çalışanlara Sağlanan Faydalar Kapsamında Borçlar	40.137	40.137	(40.137)
Ticari ve diğer borçlar	33.389	33.389	(33.389)
<b>Türev finansal yükümlülükler:</b>	<b>-</b>	<b>-</b>	<b>-</b>
<b>Toplam</b>	<b>73.526</b>	<b>73.526</b>	<b>(73.526)</b>

**c) Finansal Araçlar Döviz Kuru Riski**

Yabancı para varlıklar, yükümlülükler ve finansal durum tablosu dışı yükümlülüklere sahip olma durumunda ortaya çıkan kur hareketlerinden kaynaklanacak etkilere kur riski denir. Dönem içinde gerçekleşen dövizli işlemler, işlem tarihlerinde geçerli olan döviz kurları üzerinden çevrilmiştir. Dövizde dayalı parasal varlık ve yükümlülükler, dönem sonunda geçerli olan döviz kurları üzerinden çevrilmiştir. Dövizde dayalı parasal varlık ve yükümlülüklerin çevrilmelerinden doğan kur kazancı veya zararları, kar/zarar tablosuna yansıtılmıştır. Şirket'in parasal döviz yükümlülükleri ve parasal döviz alacaklarını aşmakta; kurların yükselmesi durumunda, Şirket yabancı para riskine maruz kalmaktadır. 30.06.2019 tarihi itibarıyla Şirket'in sahip olduğu yabancı para tanımlı varlık ve borçlar aşağıdaki gibidir.

LİNK HOLDİNG ANONİM ŞİRKETİ

30 HAZİRAN 2019 DÖNEMİNE AİT BAĞIMSIZ DENETİMDEN GEÇMİŞ MALİ TABLOLARA İLİŞKİN DİPNOTLAR  
(Tutarlar aksi belirtilmedikçe Türk Lirası ("TL") olarak ifade edilmiştir.)

NOT 27 – FİNANSAL ARAÇLARDAN KAYNAKLANAN RİSKLERİN NİTELİĞİ VE DÜZEYİ (Devamı)

c) Finansal Araçlar Döviz Kuru Riski

30.06.2019	TRY Karşılığı Fonksiyonel Para Birimi	USD	Avro	Diğer
1. Ticari Alacaklar				
2a. Parasal Finansal Varlıklar(Kasa Banka Hesapları Dahil)	26.381	4.584	--	--
2b. Parasal Olmayan Finansal Varlıklar	--	--	--	--
3. Diğer	--	--	--	--
<b>4. Dönen Varlıklar (1+2+3)</b>	<b>26.381</b>	<b>4.584</b>	--	--
5. Ticari Alacaklar				
6a. Parasal Finansal Varlıklar	--	--	--	--
6b. Parasal Olmayan Finansal Varlıklar	--	--	--	--
7. Diğer	--	--	--	--
<b>8. Duran Varlıklar (5+6+7)</b>	<b>--</b>	<b>--</b>	<b>--</b>	<b>--</b>
<b>9. Toplam Varlıklar(4+8)</b>	<b>26.381</b>	<b>4.584</b>	<b>--</b>	<b>--</b>
10. Ticari Borçlar				
11. Finansal Yükümlülükler	--	--	--	--
12a. Parasal Olan Diğer Yükümlülükler	--	--	--	--
12b. Parasal Olmayan Diğer Yükümlülükler	--	--	--	--
<b>13. Kısa Vadeli Yükümlülükler(10+11+12)</b>	<b>--</b>	<b>--</b>	<b>--</b>	<b>--</b>
14. Ticari Borçlar				
15. Finansal Yükümlülükler	--	--	--	--
16a. Parasal olan diğer yükümlülükler	--	--	--	--
16b. Parasal olmayan diğer yükümlülükler	--	--	--	--
<b>17. Uzun Vadeli Yükümlülükler (14+15+16)</b>	<b>--</b>	<b>--</b>	<b>--</b>	<b>--</b>
<b>18. Toplam Yükümlülükler(13+17)</b>	<b>--</b>	<b>--</b>	<b>--</b>	<b>--</b>
<b>19. Bilanço dışı türev araçlarının net varlık / yükümlülük pozisyonu (19a-19b)</b>	<b>--</b>	<b>--</b>	<b>--</b>	<b>--</b>
19a. Hedge edilen toplam varlık tutarı	--	--	--	--
19b. Hedge edilen toplam yükümlülük tutarı	--	--	--	--
<b>20. Net Yabancı Para Varlık/(Yükümlülük) Pozisyonu (9-18+19)</b>	<b>26.381</b>	<b>4.584</b>	<b>--</b>	<b>--</b>
<b>21. Parasal Kalemler Net yabancı Para Varlık/(Yükümlülük) Pozisyonu</b>	<b>26.381</b>	<b>4.584</b>	<b>--</b>	<b>--</b>

## LİNK HOLDİNG ANONİM ŞİRKETİ

30 HAZİRAN 2019 DÖNEMİNE AİT BAĞIMSIZ DENETİMDEN GEÇMİŞ MALİ TABLOLARA İLİŞKİN DİPNOTLAR  
(Tutarlar aksi belirtilmedikçe Türk Lirası ("TL.") olarak ifade edilmiştir.)

## NOT 27 – FİNANSAL ARAÇLARDAN KAYNAKLANAN RİSKLERİN NİTELİĞİ VE DÜZEYİ (Devamı)

## c) Finansal Araçlar Döviz Kuru Riski (Devamı)

31.12.2018	TL Karşılığı Fonksiyonel Para Birimi	USD	Avro	Diğer
1. Ticari Alacaklar				
2a. Parasal Finansal Varlıklar(Kasa Banka Hesapları Dahil)	23.875	4.538	--	--
2b. Parasal Olmayan Finansal Varlıklar	--	--	--	--
3. Diğer	--	--	--	--
<b>4. Dönen Varlıklar (1+2+3)</b>				
5. Ticari Alacaklar	23.875	4.538	--	--
6a. Parasal Finansal Varlıklar	--	--	--	--
6b. Parasal Olmayan Finansal Varlıklar	--	--	--	--
7. Diğer	--	--	--	--
<b>8. Duran Varlıklar (5+6+7)</b>				
<b>9. Toplam Varlıklar(4+8)</b>				
10. Ticari Borçlar	23.875	4.538	--	--
11. Finansal Yükümlülükler	--	--	--	--
12a. Parasal Olan Diğer Yükümlülükler	--	--	--	--
12b. Parasal Olmayan Diğer Yükümlülükler	--	--	--	--
<b>13. Kısa Vadeli Yükümlülükler(10+11+12)</b>				
14. Ticari Borçlar	--	--	--	--
15. Finansal Yükümlülükler	--	--	--	--
16a. Parasal olan diğer yükümlülükler	--	--	--	--
16b. Parasal olmayan diğer yükümlülükler	--	--	--	--
<b>17. Uzun Vadeli Yükümlülükler (14+15+16)</b>				
<b>18. Toplam Yükümlülükler(13+17)</b>				
<b>19. Bilanço dışı türev araçlarının net varlık / yükümlülük pozisyonu (19a-19b)</b>				
19a. Hedge edilen toplam varlık tutarı	--	--	--	--
19b. Hedge edilen toplam yükümlülük tutarı	--	--	--	--
<b>20. Net Yabancı Para Varlık/(Yükümlülük) Pozisyonu (9-18+19)</b>				
21.Parasal Kalemler Net yabancı Para Varlık/(Yükümlülük) Pozisyonu	23.875	4.538	--	--
	23.875	4.538	--	--

**LİNK HOLDİNG ANONİM ŞİRKETİ****30 HAZİRAN 2019 DÖNEMİNE AİT BAĞIMSIZ DENETİMDEN GEÇMİŞ MALİ TABLOLARA İLİŞKİN DİPNOTLAR**

(Tutarlar aksi belirtilmedikçe Türk Lirası ("TL") olarak ifade edilmiştir.)

**NOT 27 – FİNANSAL ARAÇLARDAN KAYNAKLANAN RİSKLERİN NİTELİĞİ VE DÜZEYİ (Devamı)****c) Finansal Araçlar Döviz Kuru Riski (Devamı)**


	Kar/Zarar		Özkaynaklar	
	Yabancı Paranın Değer Kazanması	Yabancı Paranın Değer Kaybetmesi	Yabancı Paranın Değer Kazanması	Yabancı Paranın Değer Kaybetmesi
<b>30.06.2019</b>				
<b>ABD Doları kurunun % 20 değişmesi halinde:</b>				
1- ABD Doları net varlık/yükümlülüğü	5.276	(5.276)	5.276	(5.276)
2- ABD Doları riskinden korunan kısım (-)	-	-	-	-
<b>3- ABD Doları Net Etki (1+2)</b>	<b>5.276</b>	<b>(5.276)</b>	<b>5.276</b>	<b>(5.276)</b>
<b>TOPLAM (3+6+9)</b>	<b>5.276</b>	<b>(5.276)</b>	<b>5.276</b>	<b>(5.276)</b>
<b>31.12.2018</b>				
<b>ABD Doları kurunun % 20 değişmesi halinde:</b>				
1- ABD Doları net varlık/yükümlülüğü	4.775	(4.775)	4.775	(4.775)
2- ABD Doları riskinden korunan kısım (-)	-	-	-	-
<b>3- ABD Doları Net Etki (1+2)</b>	<b>4.775</b>	<b>(4.775)</b>	<b>4.775</b>	<b>(4.775)</b>
<b>TOPLAM (3+6+9)</b>	<b>4.775</b>	<b>(4.775)</b>	<b>4.775</b>	<b>(4.775)</b>

30.06.2019 tarihi itibarıyla olan finansal durum tablosu yabancı para pozisyonuna göre, Türk Lirası ABD Doları karşısında % 20 oranında değer kazansaydı / kaybetseydi ve diğer tüm değişkenler sabit kalsaydı, aynı tarihte sona eren hesap döneminde, yabancı para biriminden olan varlık ve yükümlülüklerden oluşan kur farkı karı / zararı sonucu net zarar ABD Doları için 5.276 TL (31.12.2018: 4.775 TL) daha yüksek / düşük olacaktı.

**d) Sermaye riski yönetimi**

Sermayeyi yönetirken Şirket'in hedefleri, ortaklarına getiri, diğer hissedarlara fayda sağlamak için Şirket'in faaliyetlerinin devamını sağlayabilmek ve sermaye maliyetini azaltmak amacıyla en uygun sermaye yapısını sürdürmektedir.

Şirket, sermaye yönetimini borç/sermaye oranını kullanarak izler. Bu oran, net borcun toplam sermayeye bölünmesiyle bulunur. Net borç, nakit ve nakit benzeri değerlerin toplam borç tutarından (finansal durum tablosunda gösterildiği gibi kısa ve uzun vadeli yükümlülükleri içerir) düşülmesiyle hesaplanır. Toplam sermaye, finansal durum tablosunda gösterildiği gibi özkaynak ile net borcun toplanmasıyla hesaplanır.





**LINK HOLDİNG ANONİM ŞİRKETİ****30 HAZİRAN 2019 DÖNEMİNE AİT BAĞIMSIZ DENETİMDEN GEÇMİŞ MALİ TABLOLARA İLİŞKİN DİPNOTLAR**  
(Tutarlar aksi belirtilmedikçe Türk Lirası ("TL") olarak ifade edilmiştir.)**NOT 27 – FİNANSAL ARAÇLARDAN KAYNAKLANAN RİSKLERİN NİTELİĞİ VE DÜZEYİ (Devamı)****d) Sermaye riski yönetimi**

Bilanço tarihi itibarıyla net borç / toplam sermaye oranı aşağıdaki gibidir:

	30.06.2019	31.12.2018
Toplam Borçlar	198.481	221.389
Eksi: Nakit ve Nakit Benzeri Değerler	(723.788)	(820.350)
Net Borç	(525.307)	(598.961)
Toplam Özkaynak	20.136.182	17.810.653
<b>Borç/ Özsermaye Oranı</b>	<b>(2,61)</b>	<b>(3,36)</b>

	30.06.2019	31.12.2018
Toplam finansal borçlar	-	-
Eksi: Nakit ve Nakit Benzerleri	(723.788)	(820.350)
Net finansal borç	(723.788)	(820.350)
Toplam Özkaynak	20.136.182	17.810.653
<b>Yatırılan Sermaye</b>	<b>19.412.394</b>	<b>16.990.303</b>
<b>Net Finansal Borç/Yatırım Sermaye Oranı</b>	<b>(3,59)</b>	<b>(4,61)</b>

**e) Fiyat riski yönetimi**

Şirket'in finansal durum tablosunda gerçeğe uygun değer değişimi kar zarara yansıtılan "İştirakler, İş Ortaklıkları ve Bağlı Ortaklıklardaki Yatırımlar" olarak sınıfladığı bağlı ortaklığının hisselerini, borsada işlem görmesi sebebiyle borsada oluşan piyasa fiyatları ile değerlemiştir ve bu sebeple fiyat riskine maruz kalmaktadır. Şirket, fiyat riskini yönetmek için elinde sınırlı sayıda gerçeğe uygun değer değişimi kar zarara yansıtılan yatırım bulundurmaktadır.

## LINK HOLDİNG ANONİM ŞİRKETİ

### 30 HAZİRAN 2019 DÖNEMİNE AİT BAĞIMSIZ DENETİMDEN GEÇMİŞ MALİ TABLOLARA İLİŞKİN DİPNOTLAR

(Tutarlar aksi belirtilmedikçe Türk Lirası ("TL") olarak ifade edilmiştir.)

#### NOT 28 – FİNANSAL ARAÇLAR (GERÇEĞE UYGUN DEĞER AÇIKLAMALARI VE FİNANSAL RİSKTEN KORUNMA MUHASEBESİ ÇERÇEVESİNDEKİ AÇIKLAMALAR)

Makul değer, zorunlu satış veya tasfiye gibi haller dışında, bir finansal aracın cari bir işlemde istekli taraflar arasında alım satıma konu olan fiyatını ifade eder. Kote edilmiş piyasa fiyatı, şayet varsa, bir finansal aracın makul değerini en iyi yansıtan değerdir. Şirket'in finansal araçların makul değerleri Türkiye'deki finansal piyasalardan ilgili ve güvenilirbilir bilgiler edinilebileceği ölçüde, tahmin edilmiştir. Burada sunulan tahminler, Şirket'in bir piyasa işleminde edinebileceği tutarları yansıtmayabilir. Şirket'in finansal araçlarının makul değerlerinin tahmininde aşağıda belirtilen yöntemler ve varsayımlar kullanılmıştır.

Rayiç değerleri tahmin edilmesi pratikte mümkün olan finansal enstrümanların rayiç değerlerinin tahmini için aşağıdaki yöntem ve varsayımlar kullanılmıştır:

##### Finansal Aktifler

Makul değeri defter değerine yaklaşan parasal aktifler:

- Yabancı para bakiyeleri dönem sonu kuru üzerinden çevrilmiştir.
- Finansal durum tablosunda maliyet bedeli üzerinden gösterilen bazı finansal aktiflerin (kasa-banka) makul değerlerinin finansal durum tablosu değerlerine yaklaşık oldukları varsayılmaktadır.
- Ticari alacakların makul değerinin, karşılıklar ayrıldıktan sonra, taşındıkları değere yakın olduğu tahmin edilmiştir.

##### Finansal Pasifler

Makul değeri defter değerine yaklaşan parasal pasifler:

- Kısa vadeli krediler ve diğer parasal pasiflerin makul değerlerinin, kısa dönemli olmaları dolayısıyla, defter değerlerinin yaklaşık olduğu varsayılmaktadır.
- Yabancı para cinsinden olan ve dönem sonu kurları üzerinden çevrilen uzun vadeli borçlarının makul değerinin defter değerine eşit olduğu varsayılmaktadır.
- Üçüncü şahıslara ödenecek tahmini tutarları temsil eden ticari borçlar ile tahakkuk etmiş giderlerin finansal durum tablosunda taşınan defter değerlerinin piyasa değerlerine yaklaşık olduğu varsayılmıştır.

##### Rayiç değer ölçümleri hiyerarşi tablosu

Şirket, finansal tablolarda gerçeğe uygun değer ile yansıtılan finansal araçların rayiç değer ölçümlerini her finansal araç sınıfının girdilerinin kaynağına göre, üç seviyeli hiyerarşi kullanarak, aşağıdaki şekilde sınıflandırmaktadır.

Birinci seviye: Finansal varlık ve yükümlülükler, birbirinin aynı varlık ve yükümlülükler için aktif piyasada işlem gören borsa fiyatlarından değerlendirilmiştir.

İkinci seviye: Finansal varlık ve yükümlülükler, ilgili varlık ya da yükümlülüğün birinci seviyede belirtilen borsa fiyatından başka direkt ya da indirekt olarak piyasada gözlenebilen fiyatının bulunmasında kullanılan girdilerden değerlendirilmiştir.

Üçüncü seviye: Finansal varlık ve yükümlülükler, varlık ya da yükümlülüğün gerçeğe uygun değerinin bulunmasında kullanılan piyasada gözlenebilir bir veriye dayanmayan girdilerden değerlendirilmiştir.

**LINK HOLDİNG ANONİM ŞİRKETİ****30 HAZİRAN 2019 DÖNEMİNE AİT BAĞIMSIZ DENETİMDEN GEÇMİŞ MALİ TABLOLARA İLİŞKİN DİPNOTLAR**

(Tutarlar aksi belirtilmedikçe Türk Lirası ("TL") olarak ifade edilmiştir.)

**NOT 28 – FİNANSAL ARAÇLAR (GERÇEĞE UYGUN DEĞER AÇIKLAMALARI VE FİNANSAL RİSKTEN KORUNMA MUHASEBESİ ÇERÇEVESİNDEKİ AÇIKLAMALAR) (Devamı)**

Şirketin gerçeğe uygun değer ile ölçülen varlıklar/(yükümlülükleri) aşağıda sunulmuştur:

30.06.2019	Seviye 1	Seviye 2	Seviye 3
Gerçeğe uygun değerinden ölçülen finansal yatırımlar	19.530.809	--	--
<b>Toplam</b>	<b>19.530.809</b>	<b>--</b>	<b>--</b>
31.12.2018	Seviye 1	Seviye 2	Seviye 3
Gerçeğe uygun değerinden ölçülen finansal yatırımlar	17.162.003	--	--
<b>Toplam</b>	<b>17.162.003</b>	<b>--</b>	<b>--</b>

Finansal durum tablosunda yer alan vadeli mevduatlar makul değerleri ile değerlendirilen kalemlerdir. Bunun yanı sıra, açıklama amaçlı olarak, finansal durum tablosunda işlem masrafları çıkartıldıktan sonraki değerleriyle taşınan finansal borçlar makul değerleriyle sunulmuştur. Açıklama amaçlı olarak hazırlanan finansal borçların makul değerleri, gelecekteki kontrat bazlı nakit akışlarının Şirket için uygun olan ve Seviye 2 olarak sınıflandırılan benzer finansal araçlar için olan cari dönem piyasa faiz oranları ile iskonto edilmesi yöntemiyle tahmin edilmiştir. Kısa vadeli olmalarından dolayı, ticari alacak ve borçların makul değerleri, defter değerlerinden değer düşüklüğü karşılığının düşülmesiyle tahmin edilmektedir.

Bilanço tarihi itibarıyla finansal araçların sınıfları ve değerleri aşağıdaki gibidir:

30.06.2019	Gerçeğe uygun değer farkı kar veya zarara yansıtılan finansal varlıklar	Satılmaya hazır finansal varlıklar	İfa edilmiş değerinden gösterilen finansal varlıklar	İfa edilmiş değerinden gösterilen finansal yükümlülükler	Defter değeri	Not
<b>Finansal varlıklar</b>						
Nakit ve nakit benzerleri	--	--	723.788	--	723.788	30
Ticari alacaklar	--	--	--	--	--	--
Diğer alacaklar	--	--	499	--	499	8
İlişkili taraflardan alacaklar	--	--	19.197	--	19.197	6
Diğer finansal varlıklar	19.530.809	--	--	--	19.530.809	4
<b>Finansal yükümlülükler</b>						
Finansal borçlar	--	--	--	--	--	--
Ticari borçlar	--	--	--	44.704	44.704	7
Diğer borçlar	--	--	--	48	48	8
İlişkili taraflardan borçlar	--	--	--	--	--	--
Diğer finansal yükümlülükler	--	--	--	--	--	--

**LINK HOLDİNG ANONİM ŞİRKETİ**

30 HAZİRAN 2019 DÖNEMİNE AİT BAĞIMSIZ DENETİMDEN GEÇMİŞ MALİ TABLOLARA İLİŞKİN DİPNOTLAR  
(Tutarlar aksi belirtilmedikçe Türk Lirası ("TL") olarak ifade edilmiştir.)

**NOT 28 – FİNANSAL ARAÇLAR (GERÇEĞE UYGUN DEĞER AÇIKLAMALARI VE FİNANSAL RİSKTEN KORUNMA MUHASEBESİ ÇERÇEVESİNDEKİ AÇIKLAMALAR) (Devamı)**

31.12.2018	Gerçeğe uygun değer farkı kar veya zarara yansımaları		İtfa edilmiş değerinden gösterilen finansal varlıklar	İtfa edilmiş değerinden gösterilen finansal yükümlülükler	Defter değeri	Not
	finansal varlıklar	Satılmaya hazır finansal varlıklar				
<b>Finansal varlıklar</b>						
Nakit ve nakit benzerleri	--	--	--	--	--	--
Ticari alacaklar	--	--	820.350	--	820.350	30
Diğer alacaklar	--	--	--	--	--	--
İlişkili taraflardan alacaklar	--	--	499	--	499	8
Diğer finansal varlıklar	17.162.003	--	--	--	--	--
			19.506	--	17.181.509	4
<b>Finansal yükümlülükler</b>						
Finansal borçlar	--	--	--	--	--	--
Ticari borçlar	--	--	--	--	--	--
Diğer borçlar	--	--	--	33.341	33.341	7
İlişkili taraflardan borçlar	--	--	--	48	48	8
Diğer finansal yükümlülükler	--	--	--	--	--	--

**NOT 29 – RAPORLAMA DÖNEMİNDEN SONRAKİ OLAYLAR**

Link Holding A.Ş.'nin finansal tablolarında "Gerçeğe Uygun Değeriyle Ölçülen İştirakler, İş Ortaklıkları ve Bağlı Ortaklıklardaki Yatırımlar" olarak göstermiş olduğu Link Bilgisayar Sistemleri Yazılımı Ve Donanımı Sanayi Ve Ticaret Anonim Şirketi, 09.09.2019 tarihli toplantısında Link Holding Anonim Şirketi ile 30 Haziran 2019 tarihli finansal tabloları esas alınarak Link Bilgisayar Sistemleri Yazılımı Ve Donanımı Sanayi Ve Ticaret Anonim Şirketi çatısı altında ilgili mevzuat hükümlerine uygun olarak tüm aktif ve pasifiye küll halinde devralınarak birleşilmesi kararını almıştır.

Link Holding'in birleşme işlemlerine başlanması sonrasında, Interpro Yay. Org. Hizm. A.Ş.'nin bedelsiz sermaye artırımını yaptığı ve nihayetinde iştirak tutarınının 80.000 TL olduğunun ve herhangi bir faaliyeti olmayan Interpro'nun çok ortaklı olması nedeniyle tasfiye edilemediği tespit edilmiş olup bu nedenle edinilen bedelsiz paylar için de Şirket yönetimi tarafından karşılık ayrılmış olup finansal tablolara önemli bir etkisi bulunmayacaktır.

Link Holding Anonim Şirketi 05.09.2019 tarihinde yapmış olduğu 2018 yılı olağan genel kurulunda, geçmiş yıl karlarından brüt 650.000 TL'nin (Net: 552.500 TL) en geç 30.09.2019 tarihine kadar ortaklara dağıtılmasına karar vermiş bulunmaktadır.

**NOT 30 – MALİ TABLOLARI ÖNEMLİ ÖLÇÜDE ETKİLEYEN YA DA FİNANSAL TABLOLARIN AÇIK, YORUMLANABİLİR VE ANLAŞILABİLİR OLMASI AÇISINDAN AÇIKLANMASI GEREKEN DİĞER HUSUSLAR**

İlgili finansal tablolar, Sermaye Piyasası Kurulu'nun 28 Aralık 2013 tarihli ve 28865 sayılı resmî gazetesinde yayımlanan "Birleşme ve Bölünme Tebliği" kapsamında birleşmeye konu finansal tablolar olarak bağımsız denetime tabi tutulmuş ve bu amaçla, kar veya zarar tablosu, özkaynak değişim tablosu ve nakit akış tablosu tek dönem olarak sunulmuştur.

**LİNK HOLDİNG ANONİM ŞİRKETİ****30 HAZİRAN 2019 DÖNEMİNE AIT BAĞIMSIZ DENETİMDEN GEÇMİŞ MALİ TABLOLARA İLİŞKİN DİPNOTLAR**

(Tutarlar aksi belirtilmedikçe Türk Lirası ("TL") olarak ifade edilmiştir.)

**NOT 31 – TMS'YE İLK GEÇİŞ**

Şirket, muhasebe kayıtlarını ve yasal finansal raporlarını Türk Lirası olarak, Türk Ticaret Kanunu, Türk Vergi Mevzuatına ve Maliye Bakanlığı tarafından yayınlanan Tek Düzen Hesap Planına uygun olarak tutmaktadır. Bu finansal tablolar vergi amacıyla hazırlanmaktadır ve ileriki dönemlerde de hazırlanmaya devam edecektir.

Şirket finansal tablolarını, belirtilen muhasebe politikaları çerçevesinde 30 Haziran 2019 TMS'ye uygun hazırlamıştır. Bu finansal tabloların hazırlanması için Şirket'in TMS geçiş tarihi olan 1 Ocak 2019 tarihli açılış finansal tabloları TMS'ye çevrilmiştir.

31.12.2018	TMS		TMS
	Öncesi	Düzeltilmeleri	
<b>VARLIKLAR</b>	<b>4.241.935</b>	<b>13.790.107</b>	<b>18.032.042</b>
Dönen Varlıklar	852.134	(20.859)	831.275
Duran Varlıklar	3.389.801	13.810.966	17.200.767
<b>KAYNAKLAR</b>	<b>4.219.766</b>	<b>13.812.276</b>	<b>18.032.042</b>
Kısa Vadeli Yükümlülükler	127.400	1.230	128.630
Uzun Vadeli Yükümlülükler	-	92.759	92.759
<b>Özkaynaklar</b>	<b>4.092.366</b>	<b>13.718.287</b>	<b>17.810.653</b>

<b>TMS Öncesi 01 Ocak 2019 tarihli özkaynak tutarı</b>	<b>4.092.366</b>
Kıdem Tazminatı Karşılığı	(92.759)
Sabit Kıymetlerin Birikmiş Amortisman Farkları	(1.041)
Ertelenmiş Vergi Geliri/Gideri	18.759
İştirakler, İş Ortaklıkları ve Bağlı Ortaklıklardaki Yatırımlar	13.793.327
<b>TMS Sonrası 01 Ocak 2019 tarihli özkaynak tutarı</b>	<b>17.810.653</b>

**LINK HOLDİNG ANONİM ŞİRKETİ****30 HAZİRAN 2019 DÖNEMİNE AİT BAĞIMSIZ DENETİMDEN GEÇMİŞ MALİ TABLOLARA İLİŞKİN DİPNOTLAR**  
(Tutarlar aksi belirtilmedikçe Türk Lirası ("TL") olarak ifade edilmiştir.)**NOT 32 – NAKİT VE NAKİT BENZERLERİ**

30.06.2019 ve 31.12.2018 tarihi itibarıyla nakit ve nakit benzerlerinin detayı aşağıdaki gibidir:

	30.06.2019	31.12.2018
Kasa		
Bankalar	174	73
-Vadesiz mevduat (TL)	714.599	812.664
-Vadeli mevduat (TL)	18.217	96.164
-Vadeli mevduat (USD)	670.000	692.625
Faiz tahakkuku	26.382	23.875
	9.015	7.613
<b>Toplam</b>	<b>723.788</b>	<b>820.350</b>

30.06.2019 ve 31.12.2018 tarihi itibarıyla Şirketin banka mevduatları vadeli ve vadesiz mevduat hesaplarından oluşmaktadır. Vadeli mevduatların faiz oranları TL için 13,15 % ile 23,30 % arasında olup, USD için 2,50 %'dir (31.12.2018: TL 23,50 %, USD 3 %.) Raporlama tarihi itibarıyla kalan vade gün sayısı 1 ile 19 gün arasındadır. (31.12.2018: 15 gün).

**NOT 33 – NAKİT AKIŞ TABLOSUNA İLİŞKİN AÇIKLAMALAR**

30.06.2019 itibarıyla nakit akış tablosuna ilişkin detaylar aşağıdaki gibidir:

	30.06.2019
Nakit ve nakit benzerleri	
Faiz tahakkuku	723.788
	(9.015)
<b>Toplam</b>	<b>714.773</b>

**NOT 34 – ÖZKAYNAKLAR DEĞİŞİM TABLOSUNA İLİŞKİN AÇIKLAMALAR**

Dipnot 2'de açıklanan muhasebe politikalarındaki değişikliklerin etkisi ile birikmiş kar/zararlar hesabı ile diğer kapsamlı gelirden gösterilen kar veya zarar olarak yeniden sınıflandırılmayacak birikmiş diğer kapsamlı gelirler/giderlerin etkileri öz kaynak değişim tablosunda gösterilmiştir.

